



ÅRSREDOVISNING

2025

WE MAKE SPACE YOURS

Från att ha skapat våra första CubeSat-innovationer till att möjliggöra hela konstellationer har vi drivits av ett enda mål: att ge nationer, företag, forskare och visionärer möjlighet att få sin plats i rymden. Vi använder banbrytande teknik inom miniatyrsatelliter för att övervinna hindren och göra tillgång till rymden till något som kan uppnås på ett smartare, snabbare och billigare sätt.

I dag bygger vi inte bara satelliter – vi bygger möjligheter. Vi gör inte bara uppdrag möjliga – vi möjliggör drömmar genom att hjälpa och vägleda våra kunder att uppfylla sina rymdambitioner. Oavsett om du är ett nystartat företag som skjuter upp din första satellit, en ambitiös regering som utnyttjar nationella styrkor eller ett etablerat företag som bygger ett globalt nätverk har vi ett motto som passar dig: "Vi gör rymden **DIN**. Tillgänglig, överkomlig, användbar."

Med GomSpace är den bortre gränsen inte längre avlägsen.
Rymden är **DIN** att utforska, **DIN** att innovera, och **DIN** att nå.

Innehåll



INTRODUKTION TILL VÅR VERKSAMHET

Höjdpunkter 2025	5
Ord från VD och ordförande	6
Introduktion till vår verksamhet	8
Miljö, socialt ansvar och bolagsstyrning (ESG)	24
Investeringsberättelse	30
Viktiga resultat 2025	34

ÅRSREDOVISNING

FÖRVALTNINGSBERÄTTELSE

Förvaltningsberättelse	36
Finansiell översikt	40
Riskhantering	44

ALLMÄN INFORMATION

Bolagsstyrningsrapport	51
Styrelsen	56
Företagsledningen	58

FINANSIELLA RAPPORTER

Koncernens resultaträkning	63
Koncernens rapport över totalresultat	63
Koncernens balansräkning	64
Koncernens rapport över förändringar eget kapital	65
Koncernens rapport över kassaflöden	66
Moderbolagets resultaträkning	67
Moderbolagets balansräkning	68
Moderbolagets förändringar i eget kapital	69
Moderbolagets rapport över kassaflöden	70

NOTER TILL BOKSLUTET

73

UTTALANDEN

Styrelsens intygande	117
Revisionsberättelse	118
Definition av ESG-tal	122
Finansiell kalender	123



Introduktion till vår verksamhet

SIDA

- 5 Höjdpunkter 2025
- 6 Ord från VD och ordförande
- 8 Vår centrala teknologi
- 10 Introduktion till vår verksamhet
- 24 Miljö, socialt ansvar och bolagsstyrning (ESG)
- 30 Investera i rymdens framtid - Investeringsberättelse
- 34 Viktiga resultat 2025



Höjdpunkter 2025



INTÄKTERNA ÖKADE MED

72 %

TILL 442 MSEK (257)



EBITDA(just.) ÖKADE TILL

53 MSEK

(4)



FRITT KASSAFLÖDE MINSKADE MED

-132 MSEK

(43)



BANKTILLGODOHAVANDE

209 MSEK

(83)

Siffror i () är samma period föregående år

WE MAKE
SPACE YOURS



Ord från VD och Styrelseordförande

EN TYDLIG VÄG TILL TILLVÄXT

bygger på genomförande, ansvarstagande och medarbetare



Bästa aktieägare, kunder och partner

Rymden håller snabbt på att bli en kritisk infrastruktur, vilket är grundläggande för hur nationer säkrar, kopplar upp, observerar, skyddar och förstår vår värld. Det som en gång var förbehållet ett fåtal är nu en strategisk nödvändighet för många. På GomSpace möjliggör vi inte bara denna omvandling, utan vi formar den aktivt, genom att leverera tillförlitliga, uppdragskritiska satellitlösningar till regeringar och kommersiella operatörer över hela världen.

Stark drivkraft och beprövat genomförande

2025 innebar ett avgörande steg framåt för GomSpace. Genom att bygga vidare på den omvandling som inleddes 2024 har vi visat att ett disciplinerat genomförande leder till konkreta resultat.

Vi uppnådde en omsättningstillväxt på 72 % samt levererade både stark EBITDA och positiv EBIT, vilket är en viktig milstolpe som särskiljer oss i en bransch där många företag fortsätter att verka utan lönsamhet. Med en EBITDA-marginal på 9 % presterar vi över marknadens genomsnitt, vilket bekräftar styrkan och skalbarheten i vår verksamhetsmodell.

Vår orderstock ökade till 410 MSEK, vilket ger en stark synlighet för fortsatt genomförande. Under året säkrade vi flera viktiga kontrakt, bland annat en konstellation av 18 satelliter, ett försvarskontrakt med en ledande europeisk partner och den inledande fasen av ett uppdrag på månen med en kund i Nordamerika. Dessa framgångar återspeglar både en växande efterfrågan och ett ökat förtroende för GomSpace som en pålitlig och kompetent partner.

Från omvandling till skalbar verksamhet

Under de senaste två åren har GomSpace genomgått en grundläggande förändring från en utvecklingsfokuserad organisation till ett företag som drivs av att genomföra uppdrag. Vi tar nu nästa steg: att skala upp vår verksamhet.

Utökad verksamhet i rymdindustrin definieras inte längre enbart av teknisk kapacitet, utan av förmågan att leverera på ett tillförlitligt sätt, upprepade gånger och i volym. Industrialisering är därför kärnan i vår strategi. Vi utökar produktionskapaciteten, stärker vår leveranskedja och förbättrar effektiviteten i verksamheten, för att tillgodose ökande efterfrågan och samtidigt minska ledtiderna.



Vår förmåga att säkra och leverera större och mer komplexa program, såsom konstellationer med flera satelliter, visar att GomSpace håller på att utvecklas till en växande industriell aktör med kapacitet att stödja uppdragskritisk infrastruktur i stor skala.

En pålitlig partner i ett föränderligt geopolitiskt landskap

Geopolitisk osäkerhet och det växande behovet av nationellt självstyre fortsätter att omforma rymdmarknaden. Regeringar ökar investeringarna i oberoende rymdkapacitet, särskilt inom försvar, säkerhet och miljöövervakning.



Med nästan två decennier av operativ verksamhet är GomSpace en pålitlig partner för regeringar, institutioner och kommersiella kunder över hela världen.

Vår gedigna erfarenhet i kombination med vår europeiska grund och växande internationella närvaro ger oss en stark position på en marknad där förtroende, tillförlitlighet och genomförande är av största vikt.

För att ytterligare dra nytta av dessa möjligheter har vi stärkt vårt strategiska fokus genom två dedikerade affärsområden: Advanced Missions och National & Defense Solutions.

Dessa initiativ gör det möjligt för oss att fånga upp program med högt värde samtidigt som vi stärker vår roll som en långsiktig strategisk partner.

Finansiell disciplin och motståndskraft

Våra finansiella framsteg under 2025 återspeglar ett företag som arbetar med ökad disciplin, transparens och ansvarstagande. Övergången till en modell som drivs av genomförande stöds av en tydlig finansiell styrning och ett starkt engagemang i hela organisationen.

Vi har stärkt vår resultatstyrning genom att förankra ansvarstagande på affärsenhetsnivå, vilket säkerställer att det operativa genomförandet och de finansiella resultaten ligger i linje. Detta arbetssätt ökar synligheten, stödjer bättre beslutsfattande och driver fram ständiga förbättringar i hela organisationen.

Samtidigt behåller vi ett starkt fokus på lönsamhet, kostnads kontroll och kapitaleffektivitet. Vår finansiella grund gör det möjligt för oss att stödja tillväxt samtidigt som vi upprätthåller den disciplin som krävs för att leverera hållbart och långsiktigt värde.

En tydlig väg till tillväxt

GomSpace står i dag på en fundamentalt starkare plattform operativt, finansiellt och strategiskt. Vår väg till tillväxt är tydlig och handlingsinriktad. Vi fokuserar på produkt driven tillväxt, vilket möjliggör reproducerbarhet och effektivitet i alla våra erbjudanden. Vi utvecklar satelitleveranser i stora volymer med stöd av ökad industriell kapacitet och förbättrad förmåga att genomföra. Och vi utökar vår roll när det gäller helhetslösningar för försvar och civila uppdrag där efterfrågan fortsätter att öka.

Samtidigt positionerar vi GomSpace för att dra nytta av strukturell medvind på marknaden. Europeiska och globala investeringar i rymdinfrastruktur, vilka drivs av säkerhet, suveränitet och tekniska framsteg, skapar en ihållande efterfrågan på pålitliga partner med beprövad kapacitet.

Vi ser betydande möjligheter till fortsatt organisk tillväxt med stöd av vår stärkta marknadsposition och växande kapacitet. Samtidigt fortsätter vi att vara uppmärksamma på specifika möjligheter som kan påskynda vår strategiska utveckling ytterligare.

Blickar framåt

Vi går in i 2026 med en stark drivkraft och en tydlig strategisk inriktning. Vårt fokus ligger på att utöka vår verksamhet, leverera vår växande orderstock och ta tillvara de möjligheter som skapas av en snabbt föränderlig marknad.

Med ett beprövat genomförande, en stärkt finansiell grund och en tydlig väg mot tillväxt är vi övertygade om vår förmåga att leverera hållbar och lönsam tillväxt.

På GomSpace är vi övertygade om att allt handlar om människor. Våra fortsatta framgångar bygger på en stark kultur där vi lever upp till våra värderingar varje dag: att vara hjälpsamma, kommunicera öppet och ofta, visa prov på utmärkt ledarskap och alltid agera för att skapa kundvärde. I takt med att vi växer fortsätter vi att attrahera och utveckla människor som delar dessa värderingar, eftersom de är grunden för våra långsiktiga framgångar.

Vi vill rikta ett stort tack till alla medarbetare på GomSpace för deras engagemang och prestationer samt till våra aktieägare, kunder och partner för deras fortsatta förtroende och stöd.

Med våra varmaste hälsningar

CARSTEN DRACHMANN

Vd

STEFAN GARDEFJORD

Ordförande

VÅR CENTRALA TEKNOLOGI

Satellitprodukter

GomSpace förtillverkade produkter är de viktiga byggstenar som ligger till grund för varje rymduppdrag. Vårt omfattande program omfattar ett brett spektrum av centrala funktioner såsom **kraftförsörjning, kommunikation, databehandling** och **attitydkontroll**.

ANDEL AV KONCERNENS
INTÄKTER 2025



28%

VÅR CENTRALA TEKNOLOGI Satellitprojekt

På GomSpace samarbetar vi med företag och organisationer inom olika sektorer för att förverkliga deras satellitprojekt, från idé till uppskjutning och drift. Vi har en gedigen erfarenhet av framgångsrika uppdrag samt betjänar kunder inom den kommersiella, försvarsrelaterade, sjöfartsrelaterade och akademiska sektorn.

ANDEL AV KONCERNENS
INTÄKTER 2025



72%



GOMSPACE LÖSNINGAR GÖR SKILLNAD

GomSpace har nästan två decenniers erfarenhet av att hjälpa till att skapa verklig, operativ rymdkapacitet. Sedan 2007 har vår teknik använts i mer än 60 länder inom försvar, nationell säkerhet, miljöövervakning och avancerade uppdragsprogram.



FRÅGAN ÄR INTE LÄNGRE "VARFÖR RYMDEN?"

UTAN "HUR SNABBT KAN VI TA OSS DIT?"





LÖSNINGAR

MARITIM LÄGESBILD

Världshaven har aldrig varit mer hektiska eller svårare att förstå. Mörka fartyg glider genom nationella farvatten, illegalt fiske urholkar i tysthet ekonomisk suveränitet och trycket från gråzonen utvecklas långt innan det når rubrikerna.





I en värld där sjöfartsskydd definierar nationell stabilitet är tydlighet till sjöss makt. Regeringar, kustbevakningar och försvarsmyndigheter runtom i världen väljer GomSpace, eftersom vi levererar oberoende system för maritim lägesbild som återför kontroll och förtroende till de nationella myndigheterna.

GomSpace levererar heltäckande och oberoende system för maritim lägesbild som är byggda för nationellt ägande, operativt oberoende och långsiktig motståndskraft.

Förstärkning av sjöfartsskydd

Få en fullständig maritim lägesbild från rymden. Övervaka verksamheten, upptäcka och spåra mörka fartyg, för att förebygga samt minska faror och risker. Använda kustbevakningen och marinen effektivt, så att de kan vara på plats där de kan göra störst nytta för att hålla landet säkert och sjömännen trygga.

Skydd av fiske och ekonomiska intressen

Kustnationer kan placera ut småsatelliter för att övervaka olagligt, orapporterat och oreglerat fiske i sin ekonomiska zon. Även en enda satellit kan upptäcka bristande identifikationssystem (AIS) och misstänkt beteende över stora områden. Myndigheterna får varningar i god tid som stödjer tillämpning av regler samt skyddar lokal industri och nationella intäkter.

Skydd av infrastruktur under vatten med ryldbaserad övervakning

Undervattenskablar och rörledningar är den osynliga infrastruktur som driver det globala internet och energinätverken, vilka utsätts för allt större risker. Oavsett om det handlar om oavsiktliga skador eller avsiktlig störning ökar hoten mot dessa viktiga tillgångar. Övervaka misstänkta aktiviteter över denna viktiga infrastruktur via AIS- och RF-övervakning.



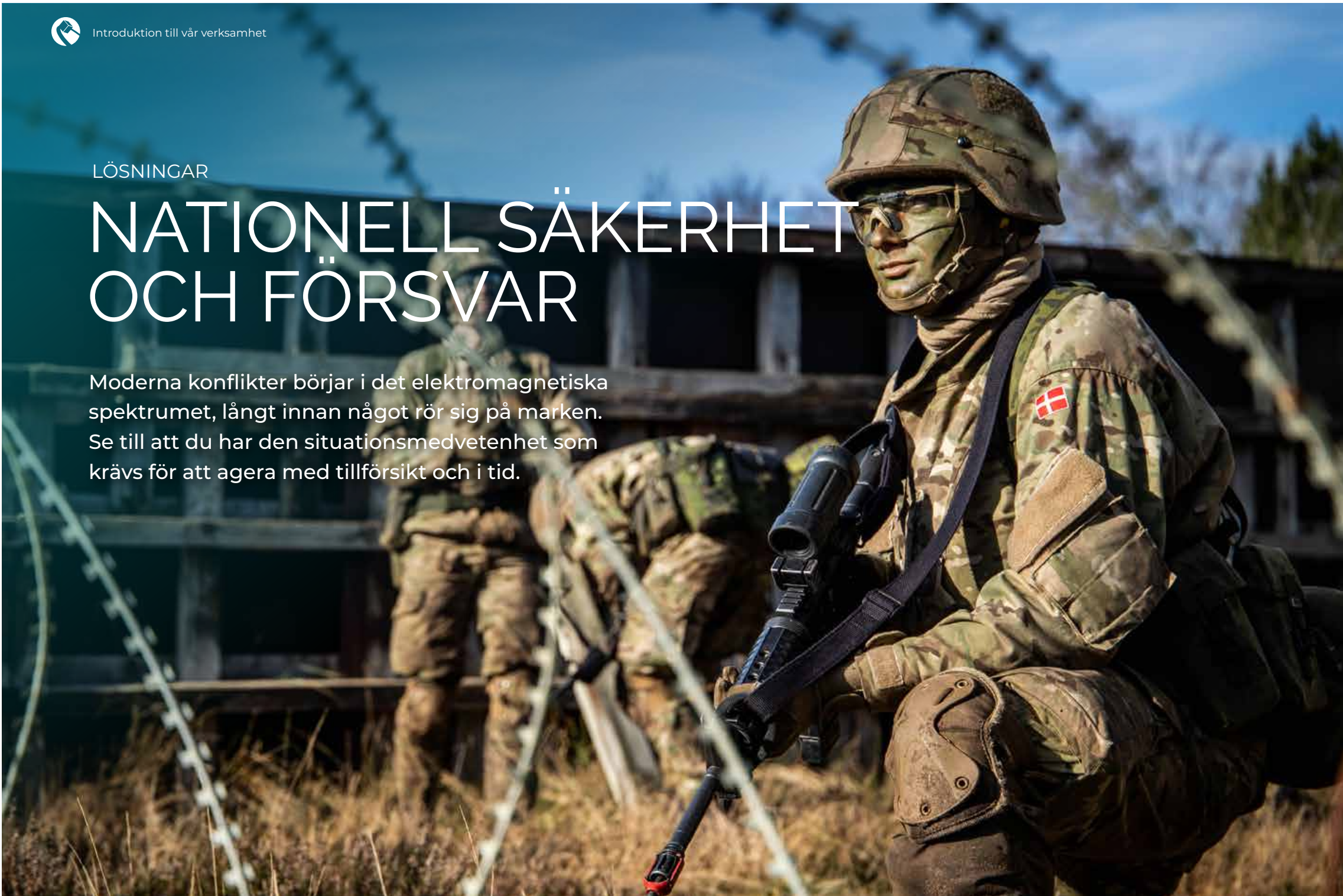


Introduktion till vår verksamhet

LÖSNINGAR

NATIONELL SÄKERHET OCH FÖRSVAR

Moderna konflikter börjar i det elektromagnetiska spektrumet, långt innan något rör sig på marken. Se till att du har den situationsmedvetenhet som krävs för att agera med tillförsikt och i tid.





GomSpace är den partner som väljs av nationer som vägrar att lägga ut sin säkerhet i rymden på entreprenad. Våra oberoende ISR-lösningar bygger på avancerad radiofrekvens och signalspaning från satelliter, vilket ger personal inom försvars- och underrättelseverksamhet tidigare och tydligare indikationer på avsikter över gränser, luftrum och kritisk infrastruktur.

Stödja gemensamma operationer och multidomänoperationer (MDO)

Rymdbaserad underrättelse, övervakning och spaning (ISR) levererar underrättelser i realtid till nationella och allierade kommandostrukturer samt stödjer flyg-, mark-, cyber- och elektronisk krigföring. Ihållande avkänning möjliggör samordnade insatser över domäner med minskat beroende av sårbara framskjutna resurser.

Upprätthålla fred och förhindra eskalering

Genom att kontinuerligt övervaka förändringar i motståndarens signalaktivitet och styrkeposition ger rymdbaserad ISR tidiga indikationer på mobilisering, aktivering koncentration av styrkor. Detta gör det möjligt för nationella ledare att förutse eskalering, undvika strategisk överraskning och behålla handlingsfrihet.

Skydd av styrkor

Förändringar i radarstrålning, eldledningssignaler och avfyrningsaktivitet ger tidiga signaler om artilleri- eller missiloperationer. Bildintelligens (IMINT) bekräftar positionering eller omplacering av avfyrningsramper, vilket förbättrar svarstiden samt ger underrättelser för bekämpning och skydd av styrkor.





LÖSNINGAR

FLYGTRAFIK- LEDNING

Varje land är beroende av ett säkert och förutsägbart luftrum, men traditionella system för flygtrafikledning (ATM) lämnar fortfarande luckor över oceaner, berg och avlägsna regioner. GomSpace hjälper till att säkerställa oberoende tillsyn, kontinuerlig kommunikation samt en säkrare och grönare himmel.





När flygtrafiken moderniseras är den verkliga möjligheten tydlig, nämligen att ge din nation säkrare luftrum, smidigare rutter och grönare flygningar.

GomSpace levererar komplett nationell kapacitet för flygtrafikledning från rymden: satellitbaserad övervakning med ADS-B, kontinuerlig VHF-kommunikation mellan flygledare och piloter, infrastruktur på marken, dataintegration, uppdragsverksamhet och kapacitetsuppbyggnad.

Kontinuerlig ATM över avlägsna och oceaniska flyginformationsregioner (FIR)

Bolagets rymdbaserade lösningar med ADS-B och VHF använder satelliter för att säkerställa kontinuerlig täckning över hela området, vilket ger en fullständig trafiköversikt samt stödjer säkrare, stabilare och mer förutsägbar verksamhet i avlägsna luftrum.

Kortare rutter, lägre bränsleförbrukning, minskade utsläpp

Med kontinuerlig rymdbaserad övervakning och kommunikation kan flygplan flyga mer direkta rutter och flyga med säkra men mindre separationsavstånd. Detta förkortar flygtider, minskar bränsleförbrukning och sänker CO₂-utsläpp.

Robust ATM under GNSS-STÖRNINGAR eller infrastrukturavbrott

Ett oberoende och rymdbaserat ATM-lager tillför ett självständigt system för övervakning och kommunikation. Eftersom det fungerar separat från infrastrukturen på marken bidrar det till att upprätthålla säker och kontinuerlig flygtrafik även när de primära systemen drabbas av störningar.





LÖSNINGAR

AVANCERADE UPPDRAG

Rymden blomstrar när det handlar om mycket låg omloppsbanan (VLEO), cislunar med mera, vilket öppnar upp för månekonomi, resursprospektering, navigering och logistik. Tidiga pionjärer anger reglerna och skapar oslagbara partnerskap. GomSpace ger nationer, myndigheter och banbrytande företag tillgång till banbrytande lösningar med småsatelliter för att leda utvecklingen.





Avancerade uppdrag ger tidig tillgång till rymdkapacitet i framkant, från nya LEO-koncept som Space Situational Awareness till VLEO och nanosatelliter till yttre rymden. GomSpace levererar heltäckande konceptstudier, tidig uppdragsdesign, tekniska pionjäer och flygbeprövd arkitektur som härrör från uppdrag såsom ESA:s HERA/Juventas och VLEO.

Uppdrag i yttre rymden

Avancerade lösningar från GomSpace tar dig till rymdens framkant, från de lägsta praktiska omloppsbanorna till gränsen för utforskning av cislunar och yttre rymden. Den omvandlar ambitiösa idéer till genomförbar arkitektur, vilket ger organisationer en snabb och säker väg in i de system som kommer att definiera nästa generations rymdverksamhet.

Nationell och institutionell påverkan

Avancerade lösningar ger din organisation en testmiljö för vad som kommer närmast i rymden. Genom att engagera sig tidigt i nya omloppsbanor, uppdragstyper och arkitekturer förvandlar du innovation till en strategisk fördel som stärker din vetenskap, säkerhet och institutionella kapacitet på lång sikt.





LÖSNINGAR

TELEKOM

GomSpace har ett säkert system med småsatelliter, vilket tillhandahåller krypterade myndighetskanaler och motståndskraftiga IoT-länkar över kritisk nationell infrastruktur som minskar beroendet av andra länder samt håller ledarna uppkopplade när det är som viktigast.





GomSpace levererar en oberoende nationell telekomkapacitet som är byggd för motståndskraft, säkerhet och självständighet. Arkitekturen kan omfatta flera teknikalternativ (till exempel 5G NTN, DVB-S2X, äldre smalband, LPWAN IoT). Systemet möjliggör säker myndighetskommunikation, robusta kanaler för räddningstjänsten och IoT för nationell infrastruktur och medvetenhet om gråzonsaktivitet.

Kriskommunikation

En cyberattack, naturkatastrof eller ett avbrott i stor skala stör de markbundna telekomnäten. Sjukhus, räddningstjänst och nationella myndigheter förlorar tillförlitlig uppkoppling. Ett oberoende satellitbaserat telekomlager bevarar krypterad myndighetskommunikation och motståndskraftiga kanaler för allmän säkerhet, vilket möjliggör samordnade insatser och kontinuitet i ledningen medan marknäten återställs.

Skydd av kritisk nationell infrastruktur

Energinät, rörledningar, oljeplattformar, hamnar och avlägsna industriella tillgångar är beroende av kontinuerlig övervakning. Satellitbaserad IoT säkerställer oavbrutna telemetri-, larm- och kontrollänkar, vilka är oberoende av kommersiella nätverk och motståndskraftiga mot fysiskt eller cybersabotage av markbunden infrastruktur.

Hålla nationella uppgifter säkra

Känslig myndighetskommunikation, fjärrmätning av infrastruktur och operativa data kan inte vara beroende av kommersiella eller utlandsdrivna nät. I detta fall finns all data inom ett nationellt kontrollerat, privat satellitsystem, från rymdsegment till infrastruktur på marken och åtkomst av användare.





LÖSNINGAR

UPPBYGGNAD AV NATIONELL RYMDKAPACITET

Över hela världen inser länder att deltagande i rymdekonomin håller på att bli en förutsättning för ekonomisk motståndskraft, teknisk konkurrenskraft och nationellt oberoende.

HOOP
Hands-Off Operations Platform



Rymden är inte längre en lyxuös vetenskaplig domän, utan avgör vem som har oberoende tillgång till information, vem som kan agera snabbt i kriser och vem som måste förlita sig på andra när besluten är viktiga.

GomSpace har banat väg som NewSpace-pionjär och gjort det möjligt för alla länder, oavsett utgångsläge, att bygga upp verklig rymdkapacitet och oberoende.

Påfartsramp till nationella rymdprogram

En ny rymdorganisation eller flygvapenheten måste få fram en kader av ingenjörer, analytiker och personal till markkontrollen. GomSpace Academy tillhandahåller strukturerad inläring, erfarenhet av verkliga uppdrag och doktrinutveckling, vilket leder till operatörer som kan utföra nationella uppdrag med självförtroende och utgöra ryggraden i framtida oberoende konstellationer

Utveckla det lokala ekosystemet

Ett land använder GomSpace Academy för att förvandla ett utbildningsuppdrag till en industriell påfartsramp. Lokala ingenjörer utbildas i satellitintegration, testning och drift, medan monteringsinsatser utformas lokalt. Universitet och företag introduceras, för att leverera programvara, delsystem och markkomponenter till rymdstandard, vilket skapar tidiga leverantörer, kvalificerade jobb och grunden för en nationell rymdekonomi.

Operativ kapacitet i rätt tid

Dra nytta av GomSpace och dess beprövade kapacitet, för att skapa operativ kapacitet snabbt med en gradvis överlämning av det operativa ägandet till nationella operatörer, detta med stöd av GomSpace Academy.





Miljö, socialt ansvar och bolagsstyrning (ESG)

MILJÖ, SOCIALT ANSVAR OCH BOLAGSSTYRNING (ESG)

GomSpace rapporterar årligen om viktiga indikatorer för miljö, socialt ansvar och bolagsstyrning, för att ge en transparent översikt över koncernens resultat och utveckling inom dessa områden.



Introduktion till ESG-rapportering

Rapporteringen följer Center for ESG Research's Integrated Ratio Guideline och baseras på tillgänglig data från alla enheter inom GomSpace summerad på koncernnivå. De berörda enheterna är GomSpace Group AB, GomSpace Denmark, GomSpace Sweden, GomSpace Luxembourg, GomSpace North America, GomSpace France och GomSpace Asia (Singapore).

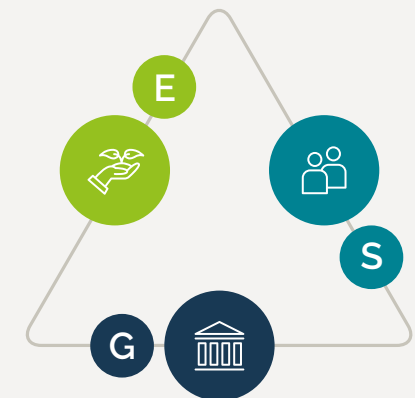
Eftersom bolaget ännu inte har fastställt några formella ESG-mål fungerar siffrorna som en faktisk utgångspunkt för framtida utveckling. Rapporteringen omfattar alla anläggningar inom GomSpace med miljödata inkluderade där mätning är möjlig och relevant.

TABELL FÖR ESG-RAPPORTERING

AVSNITT	Enhet	2025	2024	2023	2022	2021
Miljö						
CO ₂ mål 1	ton CO ₂ e	1.64	3.07	4.42	2.96	1.90
CO ₂ mål 2	ton CO ₂ e	226,75	234.51	240.13	222.43	188.17
Andel förnybar energi	%	13%	29%	23%	24%	17%
Vattenförbrukning	m ³	899	781	1152	1314	198
Socialt ansvar						
Personalstyrka	genomsnittligt antal anställda					
	anställda omräknat till heltid	184.8	142.2	147.0	191.9	155.3
Könsfördelning, totalt	% kvinnor	30%	28%	27%	22%	17%
Jämställdhet, företagsledning	% kvinnor	0%	0%	0%	0%	0%
Lönekvot mellan könen	multipl för män mot kvinnor	1.31	1.27	1.30	1.47	1.54
Personalomsättning	%	18%	20%	23%	11%	12%
Sjukfrånvaro	dagar per anställd					
	omräknat till heltid	4.94	3.08	5.97	7.35	5.80
Kundlojalitet	%	100%	100%	100%	80%	83%
Bolagsstyrning						
Könsfördelning, styrelse	%	0%	0%	0%	0%	0%
Närvaro vid styrelsemöten	%	96%	96%	97%	90%	98%
Lönekvot för vd*	multipl	5.95	4.19	4.18	4.34	4.68

För definition av ESG-siffror, se sidan 118.

* Den lön som används vid beräkningen av lönekvoten består av bruttolön, bonus och koncernens andel av sociala avgifter och pensionsavgifter.



GomSpace ESG-data följer Center for ESG Research's Integrated Ratio Guideline och baseras på tillgänglig data från alla enheter inom GomSpace summerade på koncernnivå.



Miljöpåverkan

Miljörapportering

GomSpace rapporterar om viktiga miljöindikatorer, bland annat utsläpp avseende mål 1 och mål 2, andelen förnybar energi som köps in och vattenförbrukning. Utsläpp avseende mål 1 beräknas i enlighet med GHG-protokollet med hjälp av UK Government GHG Conversion Factors for Company Reporting, medan utsläpp avseende mål 2 baseras på IEA:s Emission Factors 2021.

Data rapporteras för GomSpace Denmark, GomSpace Sweden och GomSpace Luxembourg. Andra enheter bedriver sin verksamhet i gemensamma kontorslokaler där miljöförbrukningen rapporteras av fastighetsägaren. Både kontoret i Sverige och i Luxemburg drivs uteslutande med förnybar energi.

Vattenförbrukningen redovisas för GomSpace A/S i Danmark, eftersom jämförbara uppgifter inte finns tillgängliga för andra anläggningar.

Mål 1 - utsläpp

Utsläpp avseende mål 1 baseras på CO₂e från körda kilometer i fordon som leasats av företaget. Från 2024 till 2025 minskade utsläppen betydligt tack vare övergången från diesel till hybrid 2024. Denna förändring har väsentligt minskat företagets direkta utsläpp.

Utsläpp avseende mål 2 och energimix

Utsläpp avseende mål 2 uppvisade en mindre minskning från 2024 till 2025. Minskningen beror främst på lägre elförbrukning, till stor del med anledning av minskade kontorsytor i Sverige.

Andelen förnybar energi i Danmark minskade dock till följd av förändringar i elmixen från bolagets energileverantör.

Vattenförbrukning

Vattenförbrukningen mellan 2021 och 2025 fluktuerade betydligt. Användningen var låg under 2021 med anledning av minskad närvaro på kontoren under pandemin med covid-19. Under 2022 ökade konsumtionen över de nivåer som rådde före pandemin, vilket återspeglar en betydande ökning av antalet anställda.

Vattenanvändningen minskade under både under 2023 och 2024 i takt med att personalstyrkan minskade, för att sedan öka igen under 2025 i linje med förnyad tillväxt i organisationen.

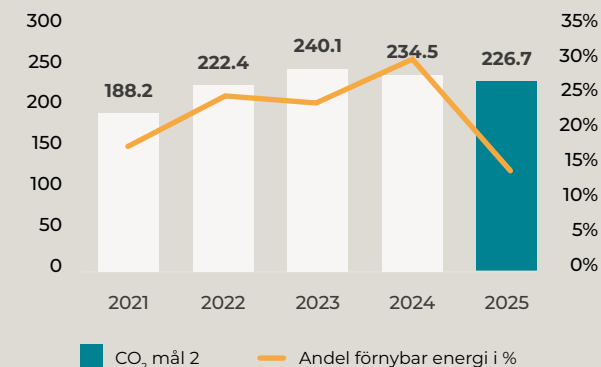
Trots en liknande personalstyrka låg vattenförbrukningen 2025 kvar långt under 2022 års nivå tack vare stöd av riktade initiativ att minska förbrukningen och ökad medvetenhet om ansvarsfull vattenanvändning.

CO₂ MÅL 1 - UTSLÄPP

2025
1,64
TON CO₂E



CO₂ MÅL 2 OCH FÖRNYBAR ENERGIANDEL





Socialt engagemang

En hållbar arbetsplats med människan i centrum

Människor står i centrum för ambitionerna i GomSpace, eftersom en hållbar arbetsplats är beroende av medarbetarnas välbefinnande, engagemang och utveckling.

GomSpace arbetar med socialt ansvarstagande och fokuserar på att skapa en säker, inkluderande och stödjande arbetsmiljö där medarbetarna kan trivas. Detta innefattar att främja lika möjligheter, stärka medarbetarnas utveckling samt säkerställa en sund och ansvarsfull arbetsplatskultur som möjliggör långsiktig tillväxt och behållande av medarbetare.

Medarbetarnas välbefinnande och engagemang

Under 2025 fortsatte GomSpace sitt systematiska arbete att öka medarbetarnas välbefinnande genom pulsmätningar varje vecka. Dessa insikter ger en förståelse för hur medarbetarna upplever sin arbetsmiljö samt möjliggör en kontinuerlig dialog mellan ledare och arbetsgrupper. Den kontinuerliga uppföljningen bidrar till att identifiera utmaningar i ett tidigt skede, stärker engagemang och arbete i team samt bidrar till att säkerställa en hälsosam och hållbar arbetsplats.

Resultaten under året visade på genomgående höga nivåer av motivation och samarbete samt de regelbundna avstämningarna bekräftade en stark känsla av välbefinnande i både fysiska och psykologiska aspekter av arbetsmiljön.

Hälsa och utveckling på arbetsplatsen

GomSpace hade en genomsnittlig frånvaro på 4,94 dagar omräknat till heltidsanställd under 2025 jämfört

med 3,08 dagar föregående år och 5,97 dagar 2023. Även om nivån ligger inom ett normalt intervall visar ökningen hur viktigt det är att upprätthålla en sund och stödjande arbetsmiljö.

Under 2025 såg GomSpace en fortsatt positiv trend med minskad personalomsättning, detta med stöd av pågående insatser att stärka intern utveckling och att behålla medarbetare. GomSpace fortsatte att investera i utbildning och yrkesmässig utveckling genom riktade initiativ såsom ledarskapsutveckling, teknisk kompetenshöjning och kunskapsdelning, allt i syfte att stödja medarbetarnas långsiktiga engagemang och kapacitet-supplyggnad.

Dessutom har GomSpace två program för teckningsoptioner som bidrar till att behålla och anpassa medarbetarna till bolagets långsiktiga värdeskapande. Programmen ger utvalda medarbetare möjlighet att ta del av framtida tillväxt, vilket stärker engagemanget och kopplingen mellan individuella insatser och företagets resultat.

Personalens sammansättning och mångfald

Under året noterade GomSpace en betydande ökning av sin personalstyrka. Detta var en förändring jämfört med tidigare år, då personalstyrkan förblev stabil efter de kostnadsbesparingar som genomfördes i början av 2023. Tillväxten under 2025 återspeglar stigande aktivitetsnivå och organisationsutveckling, särskilt inom funktionerna försäljning och produktion.

Andelen kvinnor i GomSpace har ökat stadigt från 17 % år 2021 till 30 % år 2025, vilket visar på pågående insatser



att öka jämlikhet mellan könen. Emellertid är rymdsektorn och ingenjörsvetenskap fortfarande mansdominerade, vilket fortsätter att påverka bolagets övergripande könsfördelning. Under 2025 hade GomSpace ingen kvinnlig representation i företagsledningen. Detta ändrades den 1 april 2026 i och med utnämningen av Jane Rygaard till vice vd för affärsenheten Produkter.

Löneförhållandet mellan könen har fluktuerat över tid, men har varit relativt stabilt under de senaste tre åren. Variationerna är främst kopplade till skillnader i befattningsnivåer och rollfördelning snarare än till ojämlika löner för jämförbara befattningar.



”

Under 2025 såg GomSpace en fortsatt positiv trend med minskad personalomsättning, detta med stöd av pågående insatser att stärka intern utveckling och att behålla medarbetare.



PERSONALOMSÄTTNING
UNDER 2025

18%





Ansvarsfull styrning

Starkt ramverk och ansvarstagande

GomSpace arbetar enligt ett tydligt och välstrukturerat ramverk för bolagsstyrning som syftar till att säkerställa transparens, ansvarstagande och en ansvarsfull ledning i hela koncernen. Som ett bolag noterat på Nasdaq First North Premier Growth Market följer GomSpace Svensk kod för bolagsstyrning och upprättat årligen en bolagsstyrningsrapport.

Bolaget anser att god bolagsstyrning är en förutsättning för långsiktigt värdeskapande och följer alla väsentliga krav i koden med avvikelser endast där så uttryckligen anges i bolagsstyrningsrapporten.

Rapport om
bolagsstyrning



Tydlig struktur avseende bolagsstyrning

Styrelsen i GomSpace fastställer bolagets strategiska inriktning samt övervakar vd och företagsledning som ansvarar för den dagliga verksamheten. Styrelsen säkerställer också en effektiv intern kontroll, riskhantering samt efterlevnad av Svensk kod för bolagsstyrning och krav av Nasdaq First North Premier.

Bolagets styrningsmodell bygger på ansvar, transparens och etiskt uppförande, vilket stöds av en omfattande uppsättning interna policyer och rutiner.

Policyer och intern kontroll

GomSpace har en omfattande uppsättning policyer för bolagsstyrning, bland annat arbetsordning för styrelsen och vd, uppförandekod, instruktioner för finansiell rapportering, IT- och kontinuitetspolicy samt informations- och insiderpolicy. Den interna kontrollen är integrerad i organisationen och styrelsen utvärderar dess effektivitet årligen.

Visselblåsare och etiskt uppträdande

GomSpace har åtagit sig att upprätthålla en nolltolerans mot korruption, mutor och annat oetiskt beteende. Bolaget har en visselblåsarkanal tillgänglig på bolagets hemsida som gör det möjligt för medarbetare, leverantörer och andra samarbetspartner att rapportera oegentligheter anonymt.

Alla ärenden hanteras med strikt sekretess och granskas oberoende av företagsledningen.

Styrelsen informeras om alla underbyggda farhågor. Under 2025 gjordes inga anmälningar via visselblåsar-systemet. Programmet stödjer bolagets engagemang för integritet, transparens och ansvarsfullt agerande i hela organisationen.

Styrelsens sammansättning och möten

Samtliga styrelseledamöter är män. Styrelsen har under året haft 19 sammanträden, varav åtta ordinarie, sex extra och fem per capsulam. Närvaron var fortsatt hög med en deltagandegrad på 96 % under 2024 och 85 % under 2025.

ESG-engagemang

Bolagets ESG-indikatorer för 2021-2025 ger en tydlig överblick över koncernens miljöpåverkan, sociala utveckling och bolagsstyrning.


Även om inga formella ESG-mål ännu har fastställts kommer GomSpace fortsätta att utveckla sina ESG-rutiner i linje med förväntningar från myndigheter, intressenters behov och bolagets långsiktiga strategiska ambitioner. Koncernen fortsätter att sträva efter ansvarsfull tillväxt, transparens och kontinuerlig förbättring inom alla verksamhetsområden.



INVESTERINGSBERÄTTELSE

INVESTERA I RYMDENS FRAMTID

Småsatelliter omdefinierar hur vi säkrar, har kontakt med, observerar, skyddar och förstår vår värld. ComSpace står i centrum för denna omvandling.



Börsnotering

ComSpace noterades på Nasdaq Stockholm First North Premier under 2016



En marknad som går in i industriell skala

Rymden har blivit en frontlinje för försvar och infrastruktur. Länder övergår från tjänstebaserade lösningar till oberoende tillgångar. Kommersiella operatörer använder allt oftare fleråriga satellitkonstellationer, systemintegratörer efterfrågar allt oftare standardiserade och flygbeprovade produkter samt institutionella uppdrag i yttre rymden och på månen utvecklas.

Tillsammans driver dessa faktorer på efterfrågan på skalbara, tillförlitliga och kostnadseffektiva satellitlösningar.

En differentierad position

Tack vare nästan två decennier av operativ erfarenhet är GomSpace en pålitlig leverantör till regeringar, institutioner och kommersiella operatörer över hela världen.

Företaget kombinerar en av branschens bredaste produktportföljer med kompletta systemfunktioner, vilket gör det möjligt för kunderna att gå från prototyper till industrialiserad driftsättning. Denna helhetskompetens i kombination med växande volymer gör att GomSpace kan dra strukturella fördelar när marknaden växer.



VÅR GLOBALA NÄRVARO



* Antalet anställda är per april 2026.

Ålborg

- Globalt huvudkontor
- Anläggning på 6 700 m² som rymmer produktion, renrum, forskning och utveckling samt administration
- Försäljning och leverans av projekt

Stockholm

- Support till försäljning och administration

Luxemburg

- Konstellationsdrift service & FoU
- Leverans av uppdrag i yttre rymden

Toulouse

- Affärs- och projektutveckling

Washington

- Affärs- och projektutveckling

Singapore

- Administrativ enhet



Genomförande med finansiell disciplin

GomSpace har övergått från utvecklingsfokuserad tillväxt till genomförande i stor skala. Under 2025 har bolaget på ett framgångsrikt sätt levererat stark intäktsstillväxt jämfört med föregående år på 72 % och en EBITDA-marginal på 9 % för helåret, vilket är ovanligt i branschen New Space.

Dessutom stärktes bolagets balansräkning avsevärt under 2025 genom en riktad nyemission till den engagerade långsiktiga investeraren Peter Hargreaves samt med en stark kassa och tillgängliga krediter har bolaget den finansiella flexibilitet som krävs för att investera beslutsamt och samtidigt växa med ambition.

Tydlig väg till lönsam tillväxt

Framöver kommer GomSpace att genomföra en fokuserad tillväxtstrategi i linje med marknadens utveckling:

- Fokus på att öka produktaffären
- Förberedelse att leverera satelliter i stora volymer
- Skapa helhetslösningar för länder - Försvar och civilt
- Fånga upp en del av EU:s och de nationella rymdbudgetarna

Bolaget förväntar sig en fortsatt stark intäktsstillväxt under 2026 tillsammans med fortsatt lönsamhet samtidigt som bolaget accepterar kortsiktig press på det fria kassaflödet som en medveten avvägning för att säkra tillväxt för långsiktiga konkurrensfördelar.

Organiserad att växa

Från och med 2026 drivs GomSpace i en strömlinjeformad struktur med affärsenheter som är anpassade till viktiga marknadssegment, detta med stöd av en erfaren ledningsgrupp och en växande internationell närvaro i Europa, Nordamerika samt snabbväxande områden såsom Asien och Stilla-havsområdet.

Investeringsmotiv

GomSpace erbjuder investerare exponering mot strukturell tillväxt i rymdindustrin genom ett företag med beprövad teknik, förbättrat finansiellt resultat, disciplinerat genomförande och en tydlig ambition, vilken är att omvandla rymdkapacitet till operativ påverkan samt att leverera hållbart värde över tid.


”

Den globala efterfrågan på rymdbaserade lösningar ökar samt regeringar och företag prioriterar säker och oberoende tillgång till rymdkapacitet. GomSpace står i centrum för denna marknadsmöjlighet.

CARSTEN DRACHMANN, VD | GOMSPACE



Tydlig väg till lönsam tillväxt



Fokus på att öka produktaffären

Dra nytta av vår starka marknadsposition för att öka produktaffären ytterligare.



Förberedelse att leverera satelliter i stora volymer

Bygga en reproducerbar och växande verksamhet för montering av satelliter i stora volymer.



Skapa helhetslösningar för nationer, försvar och civila

Nationer letar efter kompletta lösningar för nationell säkerhet och rymdforskning för civilt bruk.



Fånga upp en del av EU:s och de nationella rymdbudgetarna

Ta en andel av de europeiska budgetarna för rymdförsvar och rymdforskning.

Viktiga resultat 2025

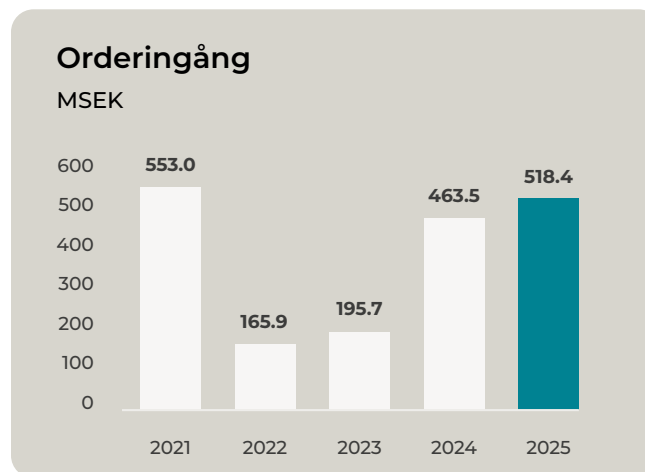
Under 2025 uppvisade koncernen stora framsteg för flera viktiga finansiella nyckeltal, bland annat ordergång, intäkter, rörelseresultat (EBIT) och orderstock, vilket återspeglar ett år med betydligt ökad aktivitet och förbättrat finansiellt resultat.

Ordergång: Ordergången ökade med 12 % till 518 MSEK (464) till följd av högre försäljning inom både program och produkter. Efterfrågan var fortsatt stark under hela året, detta med stöd från både nya och befintliga kunder.

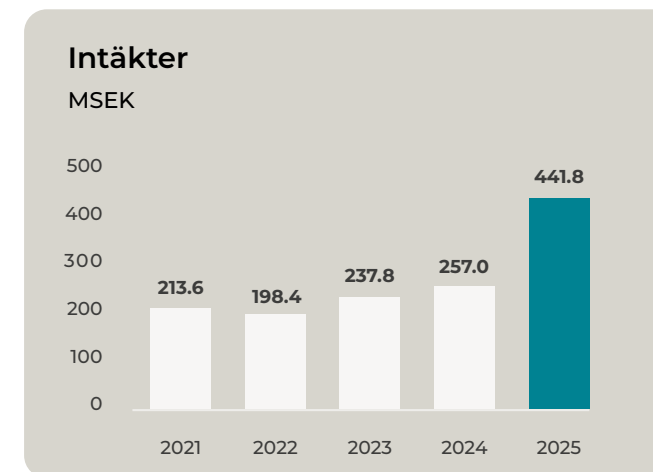
Intäkter: Intäkterna ökade kraftigt med 72 % till 442 MSEK (257), vilket återspeglade högre genomförandenivåer i hela verksamheten. Tillväxten drevs främst av ökad aktivitet inom både affärsenheterna program och produkter, detta med stöd av en solid orderstock vid ingången av året.

Rörelseresultat (EBIT): Koncernen levererade ett positivt rörelseresultat på 9,7 MSEK jämfört med ett rörelseresultat på -64,8 MSEK 2024. Förbättringen berodde på högre intäkter, omstruktureringsinitiativ och förbättrad effektivitet i verksamheten, delvis motverkat av extraordinära garantiavsättningar och nedskrivningar som redovisats under året.

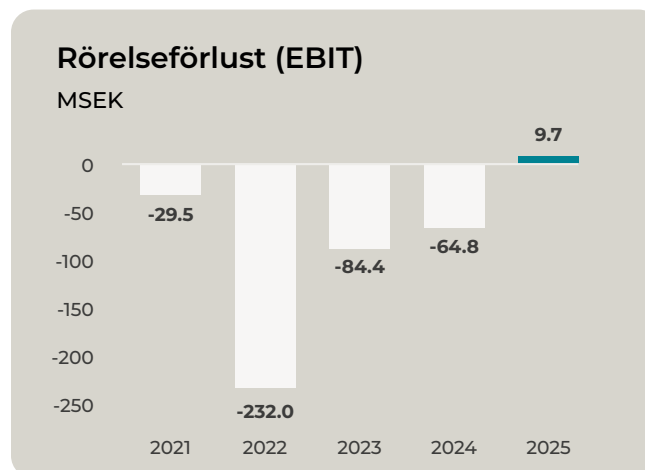
Orderstock: Orderstocken ökade med 13 % till 410 MSEK vid årets slut (363), vilket skapar en stark grund för framtida intäktsgenerering. Sammantaget ligger resultatet i linje med koncernens strategiska mål och visar på fortsatta framsteg mot förbättrad lönsamhet och långsiktig finansiell hållbarhet.



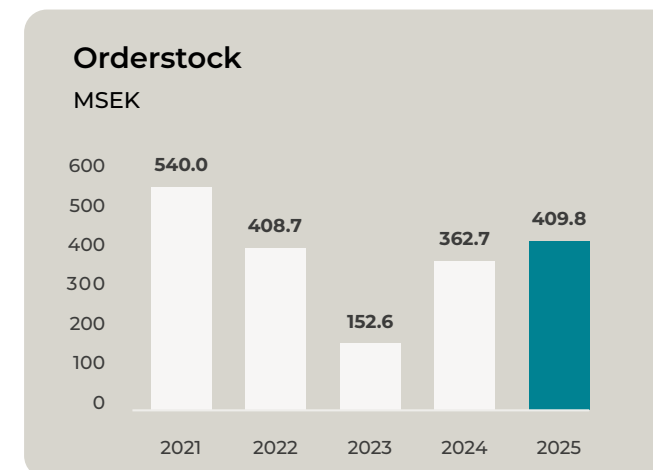
Ordergången för 2025 ökade med 12 % till 518,4 MSEK till följd av högre försäljning inom både produkter och program.



Intäkterna ökade med 72 % till 441,8 MSEK jämfört med 2024.



Rörelseresultatet (EBIT) förbättrades till positivt 9,7 MSEK tack vare en betydande omorganisation och förbättringar i produktionen, trots ovanligt stora garantiavsättningar och nedskrivningar.



Orderstocken för 2025 ökade med 13 % till 409,8 MSEK till följd av högre försäljning av både produkter och program.



Förvaltnings- berättelse



SIDA

- 36 Förvaltningsberättelse
- 40 Finansiell översikt
- 44 Riskhantering

Förvaltningsberättelse

Styrelsen och verkställande direktören för GomSpace Group AB (publ), org.nr. 559026-1888, med säte i Stockholm, Sverige, avger härmed årsredovisning och koncernredovisning för räkenskapsåret 2025. Sifferuppgifterna inom parentes i denna årsredovisning är jämförelsetal med räkenskapsåret 2024 eller balansdagen den 31 december 2024.

Hållbarhetsinformation presenteras i koncernens avsnitt om Miljö, socialt ansvar och bolagsstyrning (ESG) för 2025 och återfinns på sidorna 24-29 i denna årsredovisning. Koncernens väsentliga risker och osäkerhetsfaktorer beskrivs i avsnittet Riskhantering på sidan 44-48 i årsredovisningen. Koncernens praxis för bolagsstyrning beskrivs i avsnittet Bolagsstyrning i årsredovisningen på sidan 51-55.

Information om verksamheten

GomSpaces affärsidé är att tillverka små satelliter samt komponenter och nyckelfärdiga lösningar för satelliter.

Ägarstruktur

GomSpace A/S, GomSpace Sweden AB, EPGS Partners ApS, GomSpace Asia PTE Ltd, GomSpace North America LLC, GomSpace Luxembourg S.à r.l. och GomSpace France SAS är de operativa bolagen i GomSpace-koncernen. GomSpace Group AB är holdingbolag och är noterat på Nasdaq First North Premier i Stockholm.

Koncernen består av GomSpace Group AB (org.nr 559026-1888), GomSpace A/S (org.nr 30899849), GomSpace Sweden AB (org.nr 556643-0475), EPGS Partners ApS (org.nr 38173561), GomSpace Asia PTE Ltd (org.nr 201707094C), GomSpace North America LLC (org.nr S667083-2), GomSpace Luxembourg S.à r.l. (org.nr B218666) och GomSpace France SAS (org.nr 910 682 277).

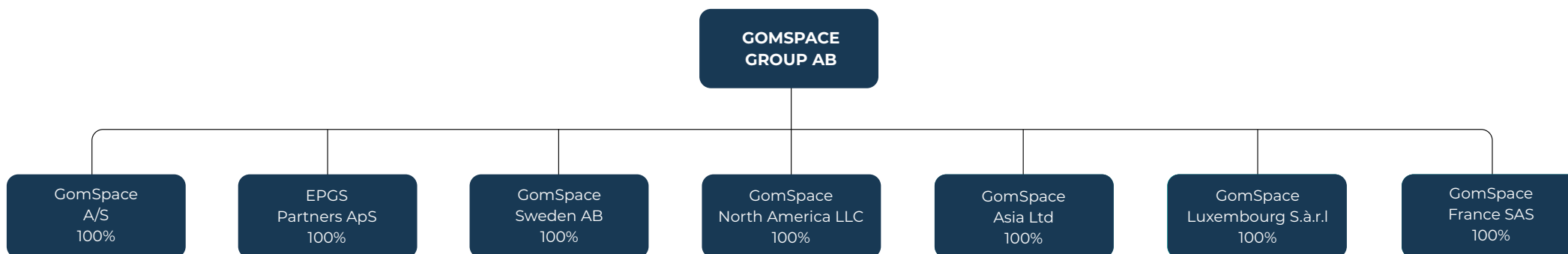
Finansiell ställning

Per den 31 december 2025 uppgick koncernens likvida medel till 209,1 Mkr (82,7) och koncernen redovisade ett positivt rörelseresultat (EBIT) om 9,7 Mkr för året, jämfört

med en rörelseförlust om 64,8 Mkr under 2024. Trots ett negativt fritt kassaflöde under året, främst till följd av försenade kundbetalningar, avslutade koncernen året med en starkt likviditet.

Styrelsen bedömer att finansiering och likvida medel är tillräckliga för den planerade verksamheten och driften för året enligt fastställd budget. Denna slutsats grundas på kunskapen om koncernens verksamhet, bedömda framtidsutsikter samt identifierade risker- och osäkerhetsfaktorer därtill. Under 2025 stärkte koncernen sin finansiella ställning genom en riktad nyemission till huvudaktieägaren, The Hargreaves Family No. 14 Settlement, vilket resulterade i en nettoökning av överkursfonden med 194,0 Mkr. Därutöver har en aktieägarlån aktiverats under året. Dessa åtgärder har förbättrat koncernens finansiella flexibilitet, stöttat likviditeten och stärkt grunden för att genomföra koncernens strategiska förändringsplaner, dra nytta av marknadsmöjligheter och öka bolagets långsiktiga konkurrenskraft.

Se mer information i not 19, 21 och 28 i de finansiella rapporterna.





5-ÅRSÖVERSIKT

T.SEK	2025	(Omräknad) 2024	(Omräknad) 2023	2022	2021
KONCERNEN					
NYCKELTAL					
Nettoomsättning	441 802	257 046	237 841	198 379	213 605
Bruttovinst	163 475	75 276	18 616	-51 119	49 016
EBITDA (justerad)	52 659	3 616	-25 290	-157 488	2 746
EBITDA	41 079	-19 363	-25 404	-157 488	2 746
Rörelseresultat (EBIT)	9 675	-64 806	-84 416	-231 995	-29 524
Teckningsoptioner justering av verkligt värde	-30 441	-2 773	-3 274	0	0
Finansnetto	-41 416	-18 571	-9 710	-944	-1 667
Resultat (förlust) före skatt	-31 741	-83 377	-94 126	-232 939	-31 191
Resultat (förlust) för året	-26 050	-78 375	-92 601	-227 824	-27 327
Förvärv av immateriella tillgångar	44 752	16 772	7 277	34 297	24 511
Investeringar i materiella anläggningstillgångar	5 742	31 950	958	9 552	1 962
Summa tillgångar	669 691	343 307	308 088	334 172	395 800
Eget kapital	214 507	40 571	119 305	104 798	224 890
Summa skulder	455 184	302 736	188 782	229 374	170 910
Kassaflöde från den löpande verksamheten	-67 944	87 848	-47 907	-159 066	3 201
Kassaflöde från investeringsverksamheten	-47 861	-45 193	-7 468	-44 822	-25 806
Fritt kassaflöde	-115 805	42 655	-55 375	-203 888	-22 605
Kassaflöde från finansieringsverksamheten	242 781	-19 022	84 853	132 848	-16 932
Likvida medel	209 117	82 698	61 077	33 097	83 516
Rörelsekapital netto	44 528	-68 916	25 130	6 124	6 727

Se sidan 82 för definition av nyckeltal och kvoter.

NYCKELTAL ÖVER FEM ÅR

TSEK	2025	(Omräknad) 2024	(Omräknad) 2023	2022	2021
KONCERNEN					
KVOTER					
Bruttomarginal (%)	37%	29%	8%	-26%	23%
EBITDA-marginal (justerad) (%)	12%	1%	-11%	-79%	1%
EBITDA-marginal (%)	9%	-8%	-11%	-79%	1%
Rörelsemarginal (EBIT) (%)	2%	-25%	-35%	-117%	-14%
Nettomarginal (%)	-7%	-32%	-40%	-115%	-13%
Avkastning på investerat kapital (%)	-4%	-23%	-30%	-68%	-7%
Avkastning på eget kapital (%)	-22%	-104%	-83%	-138%	-12%
Soliditet (%)	32%	12%	39%	31%	57%
Resultat per aktie före utspädning, SEK	-0,17	-0,56	-0,91	-3,76	-0,52
Resultat per aktie, efter utspädning, SEK	-0,17	-0,56	-0,91	-3,76	-0,52
Medelantalet anställda	185	142	147	192	155
Antal utestående aktier, genomsnitt	152 406 145	140 669 159	101 699 461	60 546 859	52 274 803
Antal utestående aktier per den 31 december	168 669 159	140 669 159	140 669 159	62 729 763	52 274 803

Resultat per aktie beräknas enligt IAS 33 (not 19). Övriga nyckeltal är beräknade enligt de definitioner som återfinns på sidan 111.

TSEK	2025	2024	2023	2022	2021
MODERBOLAGET					
Intäkter	69 312	50 220	41 690	40 678	27 494
Rörelseresultat (EBIT)	7 014	-4 714	-12 463	-67 851	-4 840
Finansnetto	288 127	-11 625	-1 813	2 237	3 015
Årets resultat	295 141	-16 342	49 780	-431 222	-24 473
Summa tillgångar	928 650	355 002	317 836	211 124	491 507
Eget kapital	793 825	293 737	302 785	154 840	489 541
Summa skulder	134 824	61 265	15 051	56 284	1 966
Rörelsemarginal (EBIT) (%)	10 %	-9 %	-30 %	-167 %	-18 %
Nettomarginal (%)	426 %	-33 %	119 %	-1 060 %	-89 %
Avkastning på investerat kapital (%)	32 %	-5 %	16 %	-204 %	-5 %
Avkastning på eget kapital (%)	54 %	-5 %	22 %	-134 %	-5 %
Soliditet (%)	85 %	83 %	95 %	73 %	100 %
Resultat per aktie före utspädning, SEK	1,94	-0,12	0,49	-7,12	-0,47
Resultat per aktie, efter utspädning, SEK	1,94	-0,12	0,49	-7,12	-0,47

Moderbolaget bildades den 11 september 2015. Definitioner av nyckeltal och kvoter anges i not 2.



EU:s investeringar i rymd- och försvarsindustrin

En stödande tillväxtmiljö som överensstämmer
med GomSpaces strategiska fokus

Nya europeiska initiativ understryker ett åtagande att förbättra oberoende kapacitet samt den Europeiska kommissionen har presenterat betydande investeringar i rymden, säkerhet och försvar, detta i syfte att stärka tekniskt oberoende och innovation, med upp till 800 miljarder EUR. i Europeiska investeringar i försvar och säkerhet.

I takt med att den europeiska rymdsektorn blir en strategisk grundsten för ekonomisk och teknisk tillväxt är GomSpace väl positionerade att dra nytta av finansiering, partnerskap och möjligheter till upphandling.

SPWE MAKE
SPACE YOURS

GOMSPACE

GOMSPACE

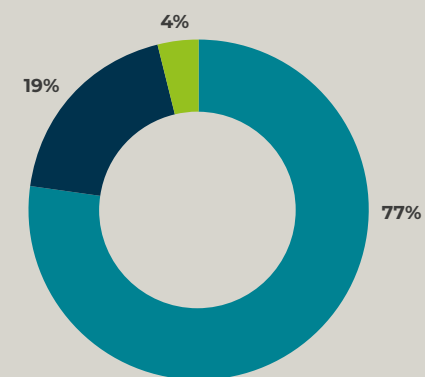
Finansiell översikt

TSEK	Affärsenheter			Totalt
	Programs	Products	North America	
Orderstock 1 januari 2025	302,935	53,034	6,722	362,691
Valutajustering	-5,472	-2,571	-1,600	-9,643
Orderingång	360,767	121,325	36,331	518,424
Annullerade order	-19,883	0	0	-19,883
Omräknat till intäkter	-301,886	-120,955	-18,961	-441,802
Orderstock 31 december 2025	336,460	50,834	22,492	409,787
Orderstock 1 januari 2024	92,616	54,045	5,950	152,611
Valutajustering	665	4,451	564	5,681
Övriga justeringar	1,333	-3,268	3,268	1,333
Orderingång	355,469	88,171	19,828	463,465
Annullerade order	0	0	-3,728	-3,728
Omräknat till intäkter	-147,149	-90,365	-19,160	-256,674
Orderstock 31 december 2024	302,935	53,034	6,722	362,691

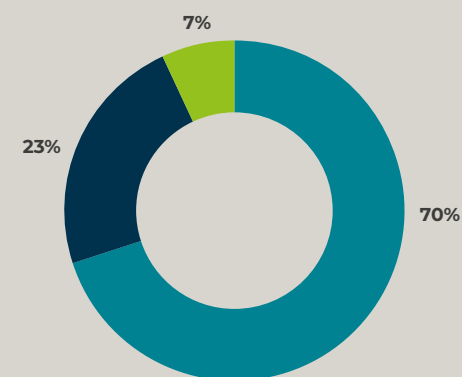
Orderingång uppdelat efter affärsenhet

% av order

2025



2024



- Affärsenhet för Programs
- Affärsenhet för Products
- Affärsenhet för North America



Korrigerig av fel från tidigare period

I årsredovisningen från föregående år upptäcktes ett fel i koncernens finansiella rapporter avseende en rättelse av interna transaktioner. I koncernredovisningen förelåg vidare ett klassificeringsfel i resultaträkningen samt en utebliven redovisning av tillgång och skuld i bolagets separata balansräkning.

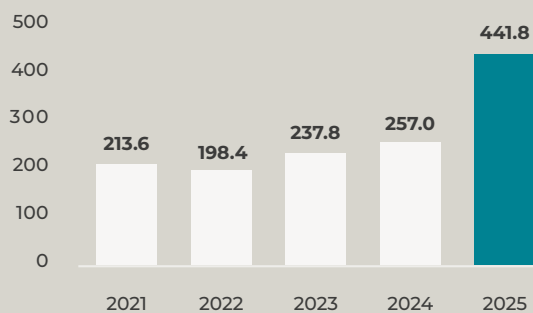
Orderingång och orderstock

Orderingången för 2025 ökade till 518,4 MSEK (463,5) till följd av en stark utveckling inom alla affärsenheter. Orderingången för affärsenheten Program uppgick till 360,8 MSEK (355,5).

Orderstocken vid ingången av 2025 uppgick till 362,7 MSEK och trots valutajusteringar om -9,6 MSEK och konvertering av 441,8 MSEK till intäkter ökade orderstocken till 409,8 MSEK vid årets slut.

Intäkter

MSEK



Intäkterna ökade med 72 % till 441,8 MSEK jämfört med 2024.

Intäkter och rörelseresultat (EBIT)

År 2025 ökade intäkterna till 441,8 MSEK (257,0). Intäkterna från affärsenheten Program uppgick till 301,9 MSEK (147,1). Försäljning inom affärsenheten Produkt ökade betydligt till 121,0 MSEK (90,4), vilket återspeglar fortsatt fokus på produktförsäljning som en fristående verksamhet och ökade aktivitetsnivå.

Rörelseresultatet (EBIT) för 2025 förbättrades väsentligt och uppgick till 9,7 MSEK (-64,8).

Skatt och uppskjuten skatt

Koncernen hade en effektiv skattesats på -18 % (-5 %) år 2025 och ett skattemässigt underskottsavdrag uppgående till 520,0 MSEK (574,0).

Moderbolaget, GomSpace Group AB, hade ett uppskjutet skattemässigt underskottsavdrag om totalt 75,0 MSEK (93,2).

Kassaflöde

Fritt kassaflöde (definierat som kassaflöde från den löpande verksamheten och investeringsverksamheten) för året uppgick till -115,8 MSEK (42,7). Trots rekordhög intäkter och EBITDA genererade koncernen inte ett positivt fritt kassaflöde under året. Det negativa fria kassaflödet var främst hänförligt till försenade betalningar från en viktig kund till följd av en förlängning av kundens planerade kapitalanskaffning. GomSpace har levererat helt i enlighet med den överenskomna tidsplanen.

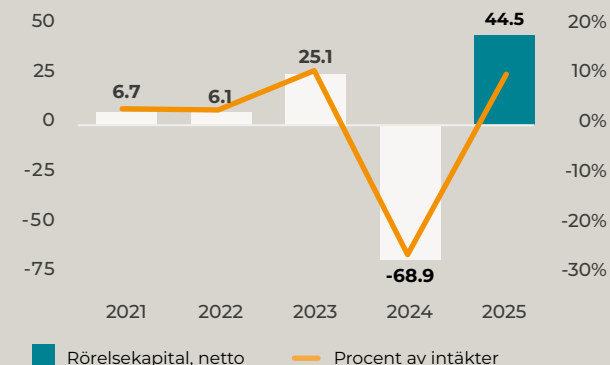
För att mildra likviditetspåverkan har koncernen tryggt säkerheter och implementerat en betalningsplan, för att överbygga perioden fram till dess att kundens finansiering är slutförd.

Rörelsekapitalet minskade under året och uppgick vid årets slut till 44,5 MSEK (-68,9). Utvecklingen orsakades främst av kapitalbindning till en viktig kund och en upp-

byggnad av lager samtidigt som koncernen har fortsatt sitt fokuserade arbete med att säkra förskottsbetalningar på nya order.

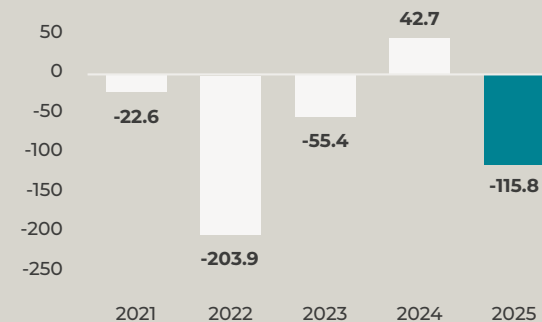
Rörelsekapital, netto

MSEK



Fritt kassaflöde

MSEK



GENOMSNIITTLIGT ANTAL HELTIDSANSTÄLLDA

EMPLOYEES	2025		2024		2023		2022		2021	
Affärsenhet för program	73	37%	64	34%	82	56%	135	63%	112	62%
Affärsenhet för produkter	87	41%	75	45%	35	24%	45	21%	37	20%
Affärsenhet för Nordamerika	6	3%	5	3%	5	3%	5	2%	5	3%
Allmänt och administration	42	19%	32	18%	25	17%	30	14%	27	15%
Antal anställda vid slutet av perioden	208	100%	176	100%	147	100%	215	100%	181	100%
Genomsnittligt antal heltidsanställda de senaste tolv månaderna	185		142		126		192		155	

Vid periodens slut uppgick likvida medel till 209,1 MSEK (82,7). Som tidigare meddelats aktiverades en kredit från huvudägaren under året, vilket stödjer koncernens likviditet och stärker kassan.

Anställda

Under 2025 har antalet anställda ökat till 208 (från 176), vilket motsvarar 185 (från 142) heltidsanställda. Ökningen beror främst på ökad aktivitet.

Eget kapital

Per den 31 december 2025 uppgick totalt eget kapital till 214,5 MSEK (40,6). Under 2025 har 10,9 MSEK (7,3) redovisats som aktierelaterade ersättningar avseende det teckningsoptionsprogram som upprättats för koncernens anställda. Under året har koncernen även genomfört en riktad nyemission, vilket har resulterat i en nettoökning av överkursfonden med 194,0 MSEK.

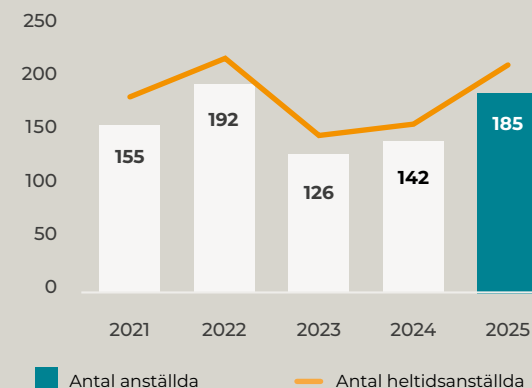
Risker och osäkerhetsfaktorer

Redovisning och värdering av vissa tillgångars och skulders redovisade värden i koncernredovisningen kräver bedömningar, uppskattningar och antaganden om framtida händelser. Detta omfattar de som är relaterade till intäcksredovisning, utvecklingsprojekt och entreprenadarbete, se även not 3.

Förväntningar om framtida utveckling

Koncernen förväntar sig en fortsatt positiv utveckling under det kommande året, detta tack vare en solid orderstock och fortsatta marknadsmöjligheter inom branschen nanosatelliter. Koncernen planerar att fortsätta öka verksamheten och investera i strategiska initiativ som stärker den långsiktiga konkurrenskraften. Även om det finns risker i genomförandet i en projekt-driven verksamhet anser koncernen att dess starka kundrelationer, erfarna organisation och etablerade operativa plattform utgör en solid grund att uppnå de strategiska målen.

Medarbetarnas utveckling



Forsknings- och utvecklingskostnader (FoU)

Koncernen är ett högteknologiskt rymdföretag med betydande verksamhet inom forskning och utveckling. Koncernens insatser inom detta område är inriktad på design, utveckling och industrialisering av avancerade plattformar för nanosatelliter, delsystem och uppdragslösningar. Syftet med dessa aktiviteter är att stärka koncernens tekniska kapacitet, stödja långsiktig konkurrenskraft och möjliggöra skalbara satellitkonstellationer för kommersiella och institutionella kunder.

Koncernens verksamhet inom forskning och utveckling omfattar utveckling av satellitplattformar, nyttolaster för kommunikation, mjukvarudefinierad radioteknik, mjukvara för uppdrag, system för kraft- och attitydkontroll samt andra delsystem som utgör en del av koncernens helhetserbjudande. En betydande del av koncernens utvecklingsarbete avser kunddriven innovation och långsiktiga strategiska teknikinitiativ.



Forskning och utveckling utförs av specialiserade ingenjörsteam som finns huvudsakligen i Danmark och Luxemburg. Kostnader för forskning kostnadsförs när de uppkommer medan utvecklingskostnader som uppfyller IFRS aktiveringskriterier redovisas som immateriella tillgångar.

Viktiga bedömningar relaterade till utvecklingsprojekt beskrivs i avsnittet redovisningsprinciper och kritiska uppskattningar i årsredovisningen.

Koncernen anser att dess forskning och utveckling är en central del av dess värdeskapande och en viktig grund för framtida tillväxt, konkurrenskraft och leverans av högpresterande lösningar av nanosatelliter.

Finansiella risker

Koncernen är exponerad för finansiella risker. Marknads-, kredit-, valuta- och likviditetsrisker hanteras inom ramen för koncernens centrala finansfunktion. Koncernen tillämpar inte säkringsredovisning. En detaljerad beskrivning av koncernens mål, policyer och exponeringar för hantering av finansiella risker finns i not 21 i koncernredovisningen.

Ovanliga händelser

Koncernens finansiella resultat och finansiella ställning för räkenskapsåret 2025 har per den 31 december 2025 inte påverkats väsentligen av några ovanliga händelser eller händelser av engångskaraktär.

Moderbolaget

Moderbolagets huvudsakliga verksamhet består av holding- och finansieringsverksamhet för koncernen, bland annat att tillhandahålla lednings- och stödtjänster. Totala intäkter för året uppgick till 69,3 MSEK (50,2), vilket återspeglar ökade interna vidarefaktureringar till koncernbolag. De totala kostnaderna uppgick till 62,3 MSEK (54,9), vilket medförde ett rörelseresultat om 7,0 MSEK (-4,7).

Finansnettot uppgick till 288,1 MSEK och var huvudsakligen hänförligt till återföring av tidigare års nedskrivningar av andelar i dotterbolag samt återföring av nedskrivning av fordringar på dotterbolag om totalt 277,0 MSEK. Sammantaget resulterade detta i ett resultat efter finansiella poster och skatt för räkenskapsåret om 295,1 MSEK (-16,3).

I augusti 2025 genomförde moderbolaget, GomSpace Group AB, en kapitalanskaffning om 196 MSEK och genomförde en riktad nyemission, genom att emittera 28 miljoner nya aktier till sin största aktieägare, The Hargreaves Family No. 14 Settlement. Transaktionen har stärkt moderbolagets och koncernens soliditet samt har genomförts i enlighet med gällande bolags- och myndighetskrav.

I enlighet med villkoren i det finansieringsavtal som ingicks i juli 2025 med huvudaktieägaren Peter Kendal Hargreaves utlöser utnyttjandet av tranch A och tranch B utgivande av teckningsoptioner till långgivaren. Teckningsoptionerna emitterades enligt ett teckningsoptionsavtal mellan moderbolaget och Peter Kendal

Styrelsens beslut om ärenden till årsstämman

Disposition av årets vinst.

Följande medel står till moderbolagets förfogande:

TSEK

Överkursfond
Balanserade vinstmedel
Årets resultat

Ska fördelas enligt följande:
Utdelning
Balanseras i ny räkning

	2025
	959 837 616
	-471 000 370
	295 140 819
	783 978 065
	0
	783 978 065
	783 978 065

Hargreaves som en del av finansieringen till det danska dotterbolaget GomSpace A/S. Följaktligen har det ingåtts ett koncerninternt avtal om återbetalning av teckningsoptioner för att säkerställa att den ekonomiska bördan av teckningsoptionerna bärs av GomSpace A/S medan teckningsoptionerna förblir juridiskt utestående på moderbolagsnivå.

Teckningsoptionerna har redovisats i moderbolagets finansiella rapporter i enlighet med tillämpliga redovisningsstandarder.

Företagsledningen bedömer att moderbolagets ekonomiska ställning är tillfredsställande och att inga väsentliga förändringar i karaktären på moderbolagets verksamhet har skett under året.

Händelser efter balansdagen

Inga händelser har inträffat efter rapportperiodens utgång som skulle ha en väsentlig inverkan på bolagets finansiella ställning eller som kräver ytterligare information.

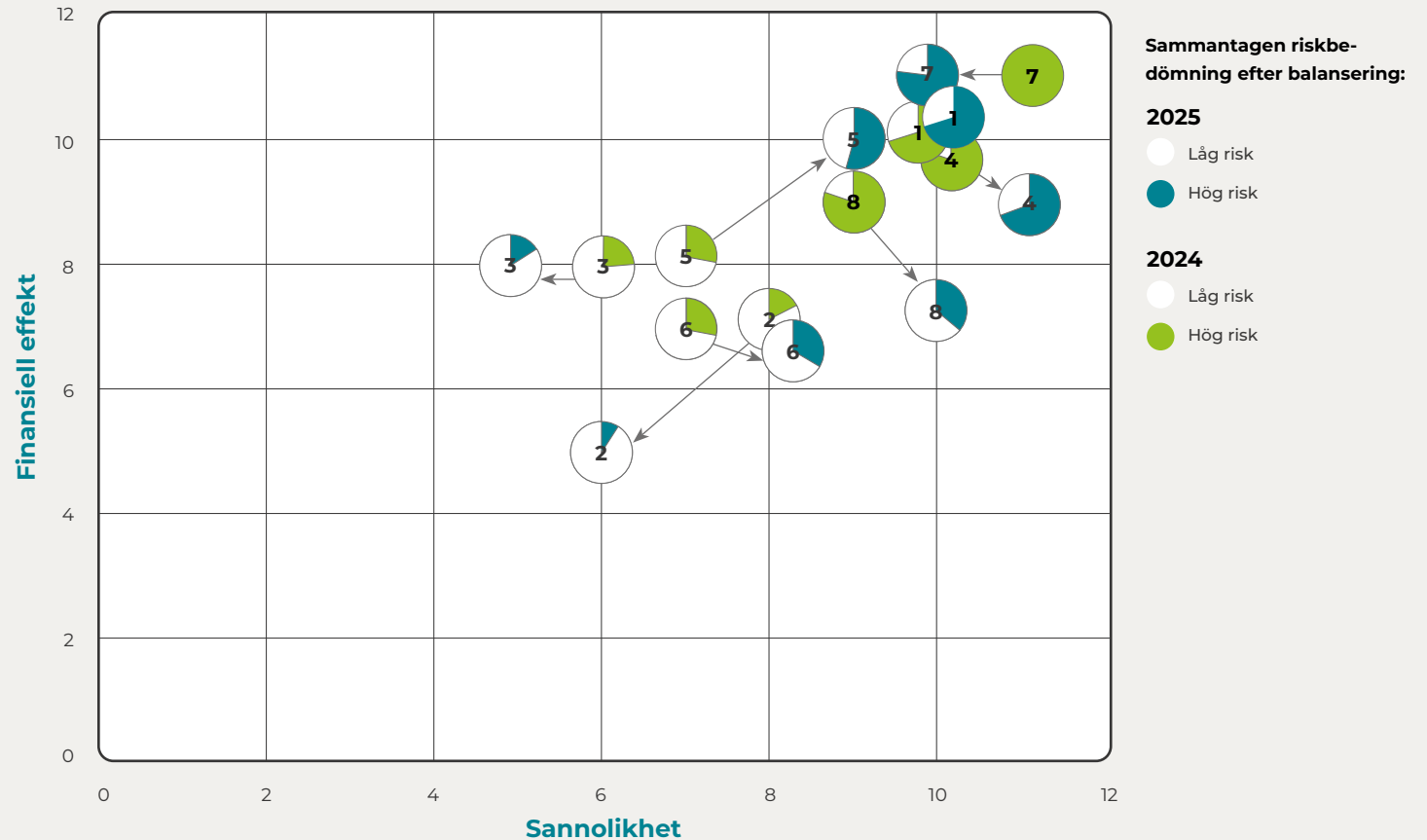
Riskhantering

Genom sin affärsverksamhet är koncernen exponerad för en rad finansiella och icke finansiella risker som kan påverka dess affärsverksamhet, finansiella ställning, kassaflöden och framtida resultat. Finansiella risker omfattar främst valutarisk, likviditetsrisk och kreditrisk. Dessa risker hanteras centralt i enlighet med policies som har godkänts av styrelsen. Ytterligare information om koncernens hantering av finansiella risker finns i not 21 Finansiella risker.

De riskfaktorer som beskrivs nedan är främst hänförliga till koncernens rörelsedrivande dotterbolag, det vill säga GomSpace A/S, GomSpace Sweden AB, EPGs Partners ApS, GomSpace Asia Pte. Ltd., GomSpace North America LLC, GomSpace Luxembourg S.à r.l. och GomSpace France SAS, och återspeglar risker som uppstår till följd av deras nuvarande affärsverksamhet.

Koncernen verkar i en komplex och föränderlig marknadsmiljö och dess verksamhet är föremål för en rad olika risker och osäkerhetsfaktorer. Dessa risker kan ha en negativ inverkan på koncernens verksamhet, finansiella ställning, resultat och kassaflöden. Vissa risker är specifika för koncernen och dess bransch, medan andra uppstår till följd av externa faktorer som ligger utanför koncernens kontroll.

Det kan även finnas risker och osäkerhetsfaktorer som bolaget inte känner till eller bedömer som oväsentliga, som visar sig vara väsentliga. Redovisade risker presenteras inte i prioritetsordning eller någon annan särskild ordning. Riskerna nedan bedöms vara de huvudsakliga kända riskerna för koncernens framtida utveckling. De kan ha en negativ inverkan på koncernens verksamhet, finansiella ställning och framtida vinster.



- | | | |
|--|--|---|
| 1. Nya marknader och tillväxtmarknader | 4. Konkurs | 7. Risker relaterade till engångsteknik i projekt |
| 2. Nyckelpersoner | 5. Risker relaterade till kunder | 8. IT Säkerhet |
| 3. Risker avseende kvaliteten på produkterna | 6. Risker relaterade till leverantörer | |



1 Nya marknader och tillväxtmarknader

Beskrivning Marknaden för små satelliter kan komma att stagnera eller utvecklas på ett sätt som koncernen inte kan anpassa sig till. Även om marknaden blir större och mer diversifierad kan koncernen komma att utsättas för konkurrens från andra operatörer med starkare finansiella resurser och/eller bättre positionering för att tillgodose marknadens krav.

Effekt Konkurrens kan leda till en situation där bolaget behöver konkurrera på andra villkor, till exempel pris. En av de stora utmaningarna är att säkerställa att koncernen är rätt positionerad i förhållande till teknik och kunder, för att säkra order och bibehålla lönsamheten.

Riskhantering Koncernen är organiserad i affärsenheter, för att säkerställa en nära anpassning till kundernas krav och marknadens efterfrågan. Som en del av denna struktur har produktportföljen renodlats och koncernen fokuserar sina utvecklingsinsatser på ett begränsat antal definierade produktkategorier med stöd av agil produktutveckling.

Riskbedömning 2025 Koncernen har ökat sitt fokus på produktförsäljning och renodlat sin produktportfölj. Produktplanen uppdaterades för att säkerställa att den överensstämmer med marknadens efterfrågan. Risknivån är oförändrad jämfört med föregående år.

2 Nyckelpersoner

Beskrivning Koncernen är beroende av sin förmåga att attrahera och behålla kvalificerad personal, särskilt inom teknik, projektgenomförande och andra specialistfunktioner. Fortsatt tillgång till kvalificerade medarbetare är viktigt för att stödja den löpande verksamheten, projektleveranser och framtida tillväxt.

Effekt Om koncernen inte kan behålla eller ersätta nyckelpersoner kan detta störa pågående projekt, försena utvecklingsarbete och negativt påverka genomförandet av planerade initiativ.

Riskhantering Koncernen har implementerat strukturerade processer för att följa upp medarbetarnas tillfredsställelse och behålla medarbetarna på lång sikt. Pågående initiativ fokuserar på att behålla GomSpace som en attraktiv arbetsplats, bland annat genom att erbjuda konkurrenskraftiga anställningsvillkor och arbetsplatser som är anpassade till verksamhetens behov. Ytterligare åtgärder omfattar programmet med teckningsoptioner, förstärkning av kulturinitiativ som nu är mer påtagliga och synliga i den dagliga verksamheten samt införande av insatser gällande standardisering och optimering, till exempel användning av AI, för att minska beroendet av många anställda för specialiserade uppgifter.

Riskbedömning 2025 Efter expansionen av personalstyrkan under 2025, till följd av ökad orderstock, har personalplaneringen och den organisatoriska stabiliteten förbättrats. Konkurrensen om specialiserad personal kvarstår, men förbättrade processer och ökad synlighet bidrar till stabilare utsikter. Dessutom har koncernens värderingar blivit mer förankrade och synliga i företagskulturen, vilket bidrar positivt till att behålla medarbetarna.



3 Risker relaterade till produktens kvalitet

Beskrivning	Koncernen förlitar sig på sin förmåga att utveckla och leverera produkter som uppfyller erforderliga kvalitetsstandarder. Även om produkterna uppfyller interna kvalitetsförväntningar kan kundernas krav eller marknadens förväntningar skilja sig från koncernens produkterbudande.
Effekt	Om koncernen fokuserar på fel utvecklingsprojekt eller inte lyckas utveckla produkter som motsvarar marknadens förväntningar kan detta ha en negativ inverkan på koncernens verksamhet, finansiella ställning och resultat.
Riskhantering	Som en ISO-certifierad koncern följer koncernen internationellt erkända standarder för kvalitetsstyrning, vilket bidrar till jämn produktkvalitet och kundnöjdhet. Koncernens ökade uppmärksamhet på produktsäkring och certifieringsinitiativ stödjer en mer strukturerad och transparent metod för kvalitetskontroller under hela utvecklingsprocessen.
Riskbedömning 2025	Strukturen med affärsenheten Produkt, med tydligt ansvar för produktkvalitet, finns kvar och fortsätter att stödja ansvar och kontroll av produktkvalitet. Även om kvalitetsrisken är inneboende med tanke på produkternas tekniska komplexitet bedöms risknivån vara oförändrad jämfört med föregående år.

4 Konkurrens

Beskrivning	Koncernen kan inte vara säker på sin marknadsandel eller sina konkurrenters position vad gäller teknik och produkter och nya aktörer kan tillkomma. Konkurrencydynamiken kan leda till ökad press på både pris och kvalitet.
Effekt	Underlåtenhet att reagera effektivt på konkurrensutvecklingen kan leda till förlust av order och förlust av uppföljningsorder samt en minskning av koncernens marknadsandel.
Riskhantering	Koncernen strävar efter att upprätthålla nära kundrelationer genom ett brett produktutbud och genom att utnyttja sin branschfarenhet för att leverera lämpliga lösningar. Affärsenhetens organisation har stärkts för att fungera mer som en helhetslösning gällande satelliter, vilket stödjer ett tydligare ansvarstagande och en större lyhördhet över hela värdekedjan. Agila processer för produktutveckling och initiativ att stärka koncernens kapitalbas stödjer förmågan att konkurrera om större kontrakt.
Riskbedömning 2025	Konkurrensen om kommersiella kunder är fortsatt intensiv, särskilt från konkurrenter med starkare kapitalpositioner. Orderingången ökade jämfört med föregående år, men konkurrenstrycket kvarstår. Även om marknaden inte har upplevt några större störningar blir den underliggande konkurrensutsättningen allt större, detta till följd av nya marknadsaktörer och ökade kundförväntningar. Den potentiella sannolikheten för denna risk bedöms som en liten ökning jämfört med föregående år.



5 Risker relaterade till kunder

Beskrivning

En väsentlig del av koncernens försäljning och intäkter genereras från ett begränsat antal större kunder jämfört med tidigare år. Det finns en risk att kunder inte lägger order eller inte fullföljer sina avtalsenliga åtaganden på grund av exempelvis bristande finansiella resurser eller andra omständigheter utanför koncernens kontroll. Det finns också en risk att kundavtal inte ingås på förmånliga villkor.

Effekt

Om kunder inte kan fullgöra sina betalningsåtaganden eller om avtalsenliga milstolpar inte uppnås eller godkänns kan koncernen drabbas av försenade eller uteblivna betalningar.

Riskhantering

Koncernen försöker minska kundrisken genom kreditbedömningar, till exempel användning av gäldenärsförsäkringar, och genom att strukturera avtal med milstolpsbaserade betalningsplaner såsom förskottsbetalningar. Kundbasen fortsätter att diversifieras och andelen myndighetsrelaterade kunder förväntas öka, vilket generellt minskar kreditrisken tack vare högre tillförlitlighet i betalningarna.

Riskbedömning 2025

Under 2025 har kundrisken ökat främst på grund av högre förfallna kundfordringar. Koncernen fortsätter att ha stora kunder, vilket ökar risken för att en försenad eller utebliven betalning från en enskild kund kan ha en betydande negativ inverkan på kassaflöden och rörelsekapital. I takt med att försäljningsvolymerna ökar har därför betydelsen av en noggrann uppföljning av kundernas kreditrisk och betalningsbeteende blivit alltmer uttalad.

Försäljningsstrategin fortsätter fokusera på att balansera försäljningen till befintliga och nya kunder i syfte att stödja en diversifiering av kundbasen. Under föregående år uppstod inga betydande betalningsförluster och marknadsmöjligheterna fortsätter att stödja ytterligare diversifiering. Begränsande åtgärder, såsom en bredare användning av banksäkerhet och mer frekvent milstolpsbaserad fakturering, förblir oförändrade och används aktivt. I takt med att förfallna belopp har ökat och försäljningsvolymerna har vuxit har dock koncernens exponering mot försenade eller uteblivna betalningar från stora kunder ökat. Som ett resultat av detta bedöms kundrisken vara högre jämfört med tidigare år.

6 Risker relaterade till leverantörer

Beskrivning

Koncernens förmåga att leverera i enlighet med marknadens krav och avtalsenliga åtaganden är beroende av att material och komponenter levereras i rätt tid och i tillräcklig omfattning.

Effekt

Om denna risk uppstår kan koncernen drabbas av försenade intäkter, ökade kostnader för sålda varor och högre lagernivåer. Dessutom ökar ett större beroende av externa leverantörer risken för kvalitetsproblem på utlagda produkter, vilket kan störa produktionsplaner och kräva omarbeting eller utbyte.

Riskhantering

Koncernen strävar efter att undvika lösningar med en enda leverantör när så är möjligt, även om detta inte alltid är genomförbart. Viktiga komponenter köps in i förväg för att minska produktionsförseningar. Det är viktigt att de produkter som GomSpace designar och lagerhåller fortsätter att produceras internt, vilket minskar beroendet av externa leverantörer för viktiga artiklar. Långsiktiga prognoser har införts och lösningar kring förskottsbetalningar med kunder stödjer tidigare inköp av komponenter.

Riskbedömning 2025

Koncernens riskreducerande åtgärder är fortsatt effektiva, men den betydande verksamhetsökningen under året har resulterat i en större exponering gentemot tredjepartsleverantörer. Den interna produktionen av de artiklar som GomSpace designar minskar visserligen en del av risken, men den högre verksamhetsnivån ökar sannolikheten för att kvalitetsproblem eller misstag inträffar hos underleverantörer. Som ett resultat av detta har den övergripande risknivån ökat jämfört med föregående år.



7 Risk relaterad till engångsteknik i projektgenomförande

Beskrivning

Koncernens förmåga att genomföra kundspecifika projekt och produktutvecklingsprojekt i enlighet med planerad omfattning, kostnad och tidsplan är avgörande för att uppnå förväntat finansiellt resultat.

Effekt

Om projekt inte genomförs enligt plan kan det leda till försenade intäkter, ökade kostnader för sålda varor, försenade kundbetalningar och ökade investeringskostnader.

Riskhantering

Projektens framsteg följs upp och utvärderas mot godkända budgetar och tidsplaner. Prognosprocesser används för att bedöma kostnader att färdigställa, konsekvenser för kassaflödet och den möjliga inverkan på koncernens förmåga att uppnå finansiella mål.

Riskbedömning 2025

Under 2025 försenades färre projekt eller drabbades av kostnadsöverskridanden jämfört med tidigare perioder, vilket återspeglar förbättrad projektstyrning och uppföljning. Den totala kundefterfrågan har ökat, stärkta interna kontroller och förbättrat projektgenomförande har minskat sannolikheten något för betydande avvikelser inom NRE-projekt. Eftersom en väsentlig del av koncernens intäkter fortfarande härrör från kundspecifikt arbete är risken dock fortfarande betydande. Om den uppstår kan den fortfarande ha en betydande inverkan på koncernens finansiella resultat.

8 IT-säkerhet

Beskrivning

Koncernens verksamhet är beroende av säkra och tillförlitliga IT-system på flera olika platser. Ett betydande intrång eller avbrott kan äventyra äganderättsskyddad information och kundinformation, skada anseende, störa projektgenomförande samt leda till avtalsmässiga, ekonomiska och regulatoriska konsekvenser.

Effekt

Cyberincidenter kan leda till juridisk/regulatorisk exponering, skadat anseende, förlorat kundförtroende och leveransförseningar. Fel i leveranskedjan och underleverantörers tjänster kan öka inverkan, genom att påverka tillgänglighet, integritet eller sekretess gällande information och tjänster.

Riskhantering

Koncernen har en låg/minimal risktolerans gällande cybersäkerhet och tillämpar därför strikta toleranser för identitets- och åtkomsthantering, dataskydd, leverantörs- och molnsäkerhet, incidenthantering och kontinuitet i verksamheten. Koncernen har skapat alla grundläggande skyddsåtgärder, bland annat ett policyramverk i linje med NIS2, stärkt styrning av privilegierad åtkomst, robusta tekniska kontroller och medvetenhet om cybersäkerhet i hela organisationen samt fortsätter att utveckla dessa i linje med kraven i ISO 27001. Vår prioritet är att upprätthålla en motståndskraftig och väl styrd kontrollmiljö som säkerställer att cybersäkerhetsrisken hela tiden ligger inom den av styrelsen godkända toleransnivån.

Riskbedömning 2025

Koncernen har stärkt sin cybersäkerhet ytterligare genom övervaknings-tjänster via underleverantörer och införande av MDR-funktioner (Managed Detection and Response), vilket ger snabbare upptäckt av och svar på möjliga hot. Dessa förbättringar, i kombination med den fortsatta utveckling av kontrollerna, har förbättrat den övergripande riskpositionen jämfört med föregående år. Även om cyberhoten fortfarande är strukturellt höga innebär den förstärkta övervakningen och det externa stödet att sannolikheten för en betydande incident har minskat samt att den övergripande risknivån därför bedöms vara lägre än föregående år.





Allmän Information

SIDA

- 51 Bolagsstyrningsrapport
- 56 Styrelse
- 58 Företagsledningen



Bolagsstyrningsrapport



Introduktion

GomSpace Group AB är ett svenskt publikt aktiebolag med säte i Stockholm, Sverige. Genom sina dotterbolag utvecklar och tillverkar bolaget småsatelliter samt komponenter och nyckelfärdiga lösningar för satelliter. Bolaget är noterat på Nasdaq First North Premier Growth Market sedan juni 2016.

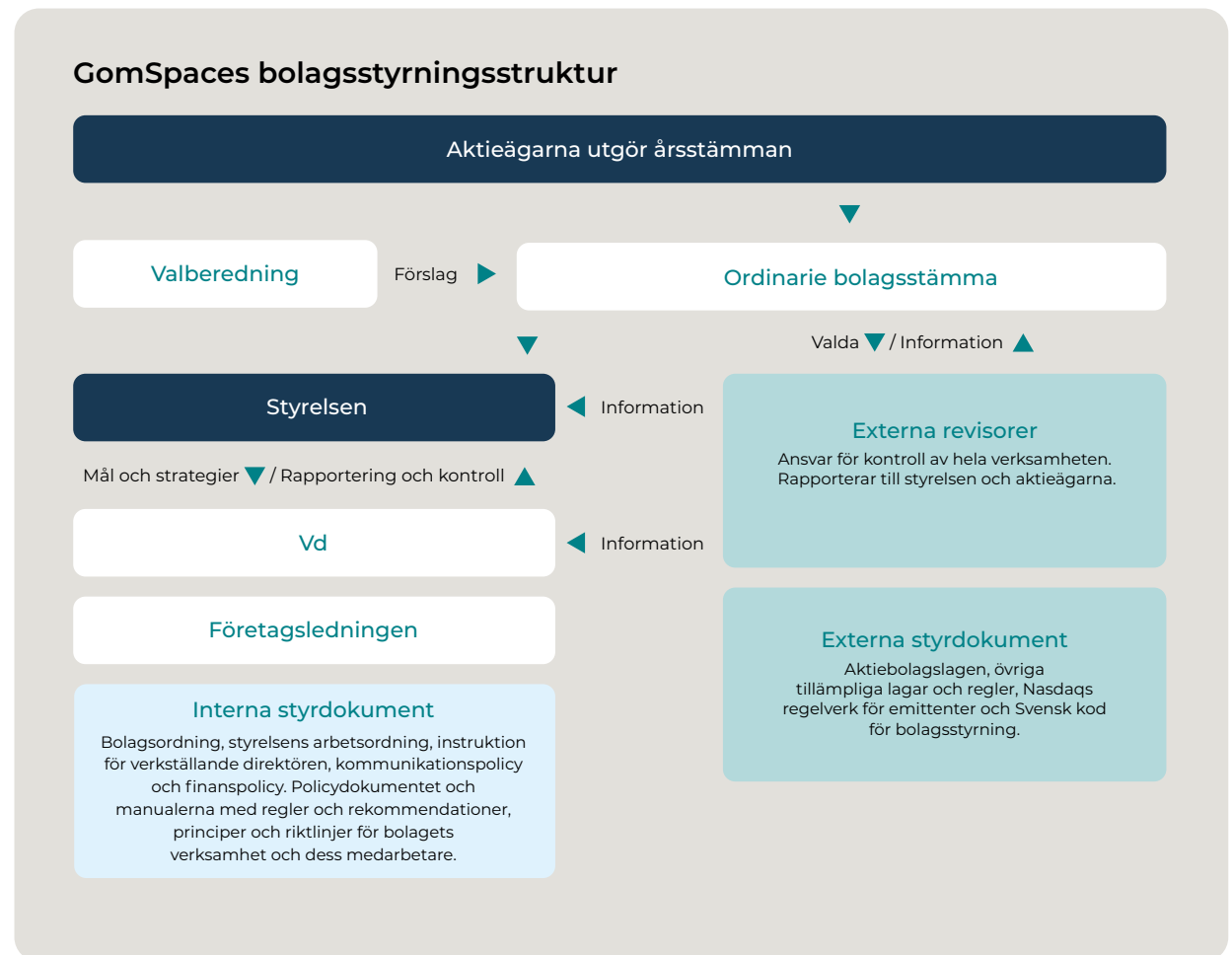
Som ett bolag noterat på Nasdaq First North Premier Growth Market ska bolaget följa Svensk kod för bolagsstyrning ("koden") och upprätta en årlig bolagsstyrningsrapport från och med räkenskapsåret 2019. Bolaget har inte avvikit från koden under 2025, förutom att årsstämman 2025 hölls utan att revisorn var närvarande (eftersom inga externa aktieägare deltog personligen).

GomSpace anser att god bolagsstyrning är en förutsättning och en viktig del av kärnverksamheten. Bolaget följer således koden i alla väsentliga och obligatoriska delar vid upprättandet av denna bolagsstyrningsrapport, med undantag för den avvikelse som beskrivs ovan.

Struktur för bolagsstyrning

Aktiebolagslagen innehåller grundläggande regler för bolagets organisation. Den föreskriver att det ska finnas tre beslutsfattande organ: bolagsstämman, styrelsen och verkställande direktören (vd) i ett hierarkiskt förhållande med varandra. Det ska också finnas ett kontrollorgan, revisorn, som utses av bolagsstämman.

Styrning, ledning och kontroll fördelas mellan aktieägarna, styrelsen, vd och företagsledningen i enlighet med tillämpliga lagar, regler och rekommendationer, bolagsordningen i GomSpace, styrelsens arbetsordning samt andra interna instruktioner.





Den gällande bolagsordningen finns tillgänglig på bolagets hemsida.

Regelverket består av aktiebolagslagen, de regler som gäller för den marknad där bolagets aktier är upptagna till handel (Nasdaq First North Growth Markets regler för emittenter, inklusive de regler som gäller för premiumsegmentet) samt koden.

Aktieägare

Bolaget har en aktieägare med ett direkt eller indirekt aktieinnehav i bolaget som representerar minst en tiondel av rösterna för samtliga aktier, The Hargreaves Family No. 14 Settlement med 69 983 353 aktier, motsvarande 41,38 % av aktierna och rösterna i bolaget.

Bolagsstämma för aktieägare

Årsstämma ska hållas i Stockholm inom sex månader efter räkenskapsårets slut. Årsstämman fastställer bokslutet (årsredovisningen) och beslutar hur resultatet ska disponeras. Vidare beslutar årsstämman om ansvarsfrihet för styrelsen och verkställande direktören, väljer styrelseledamöter och revisor(er) samt fastställer deras arvoden. Årsstämman beslutar också i andra frågor som styrelsen har angett i kallelsen till årsstämman.

När det gäller bolagsstämmor har bolaget inte avvikit från koden, förutom att årsstämman 2025 hölls utan att revisorn och samtliga styrelseledamöter var närvarande (eftersom inga externa aktieägare deltog personligen).

Regelverket består av aktiebolagslagen, de regler som gäller för den marknad där bolagets aktier är upptagna till handel, Nasdaq First Norths regler för emittenter (inklusive de regler som gäller för premiumsegmentet) och koden.

Årsstämman 2025 ägde rum den 14 maj 2025 klockan 10.00 på Setterwalls Advokatbyrås kontor på Sturegatan 10 i Stockholm.

Vid årsstämman den 14 maj 2025 beslutades att bemyndiga styrelsen att, under tiden fram till nästa årsstämma (det vill säga årsstämman som hålls 2026) och vid ett eller flera tillfällen, besluta om nyemission av aktier, teckningsoptioner och/eller konvertibler med eller utan avvikelse från aktieägarnas företrädesrätt.

Betalning kan ske kontant, i natura, genom kvittning av fordringar eller på annat sätt vara villkorad. Genom emissioner som beslutas med stöd av bemyndigandet, med avvikelse från aktieägarnas företrädesrätt, kan bolagets aktiekapital och aktier komma att ökas med ett belopp och antal motsvarande högst 20 procent av aktiekapitalet och antalet aktier/röster i bolaget (det vill säga motsvarande en maximal utspädningseffekt om cirka 16,67 procent) vid det första tillfället som bemyndigandet utnyttjas med avvikelse från aktieägarnas företrädesrätt.

Årsstämman 2026 kommer att äga rum den 19 maj 2026 klockan 10.00 på Setterwalls Advokatbyrås kontor på Sturegatan 10 i Stockholm.

Valberedning

Valberedningen ska lämna förslag till årsstämman avseende ordförande för stämman, val av styrelseordförande och övriga styrelseledamöter, revisor(er) samt arvode och annan ersättning till var och en av styrelseledamöterna och revisorn(erna).

Vidare ska valberedningen lämna förslag till eventuella förändringar av principerna för utseende av och instruktion till valberedningen.

Vid årsstämman den 14 maj 2025 beslutades att inte ändra de principer för utseende av och instruktion till valberedningen som antogs vid årsstämman 2019. Valberedningen ska bestå av styrelsens ordförande samt tre ledamöter utsedda av de tre röstmässigt största aktieägarna vid utgången av tredje kvartalet varje år.

Valberedningen ska utse en ordförande bland sina ledamöter. Styrelsens ordförande ska inte kunna utses till ordförande i valberedningen. Inför årsstämman 2026 har följande aktieägare utnyttjat sin rätt att utse en ledamot till valberedningen (varvid noteras att styrelsens ordförande har fullgjort sin skyldighet att kontakta de aktieägare som har rätt att utse en ledamot i enlighet med de antagna principerna för utseende av och instruktioner till valberedningen): Peter Hargreaves och H&L Invest ApS. Var och en av de ovan nämnda aktieägarna har utsett följande ledamöter:

- Hans Bloch, utsedd av Peter Hargreaves
- Dino Dogan, utsedd av H&L Invest ApS

Styrelsens ordförande (Stefan Gardefjord) anses vara oberoende i förhållande till bolagets största aktieägare. Enligt principerna för utseende av och instruktion till valberedningen skall valberedningen ha den sammansättning och utföra de uppgifter som från tid till annan anges i koden.

Principerna för utseende av och instruktioner till valberedningen finns tillgängliga i avsnittet om bolagsstyrning på bolagets webbplats, vilka inkluderades som en bilaga till årsstämmans protokoll 2019.

En mångfaldspolicy är inte ett lagstadgat krav för valberedningen i dess arbete och inte heller ett krav enligt koden.

Styrelsens uppgifter

Styrelsens arbetsordning innehåller bland annat följande uppgifter:

- Tillsätta, utvärdera och, om nödvändigt, entlediga vd och ekonomichef.
- Fastställa företagets övergripande mål och strategi.
- Identifiera hur hållbarhetsfrågor påverkar risker och affärsmöjligheter för företaget.



- Definiera lämpliga riktlinjer att styra bolagets uppträdande i samhället, för att säkerställa dess långsiktiga förmåga att skapa värde.
- Säkerställa att det finns ett ändamålsenligt system för uppföljning och kontroll av bolagets verksamhet och de risker för bolaget som är förenade med verksamheten samt säkerställa att det finns en tillfredsställande process att övervaka bolagets efterlevnad av lagar och andra regler som är relevanta för bolagets verksamhet och tillämpningen av interna riktlinjer.
- Säkerställa att bolagets externa kommunikation präglas av öppenhet samt är korrekt, tillförlitlig och relevant.

I enlighet med arbetsordningen är varje styrelseledamot skyldig:

Att bilda sig en egen uppfattning i varje fråga som behandlas av styrelsen och att begära den information som han eller hon anser vara nödvändig för att styrelsen ska kunna fatta välgrundade beslut.

- Att fortlöpande inhämta de kunskaper om bolagets verksamhet, organisation, marknader med mera som är nödvändiga för uppdragets genomförande.
- Att ansvara för att avsätta den tid som krävs för att utföra styrelsearbetet inom ramen för styrelseledamotens övriga uppdrag och åtaganden.

Vid behov fördelas arbetet mellan styrelseledamöterna baserat på kompetens. Styrelsen ska godkänna eventuella väsentliga uppdrag som vd har utanför bolaget.

Styrelsens storlek och sammansättning

Enligt bolagsordningen skall styrelsen bestå av minst tre och högst sju ordinarie ledamöter utan suppleanter. Styrelseledamöterna väljs för en period om ett år (mellan årsstämmorna).

Vid årsstämman den 14 maj 2025 valdes följande sex styrelseledamöter, med omval av Kenn Herskind, Nikolaj Wendelboe, Steen Hansen, Henrik Kølle och Stefan Gardefjord, samt nyval av Hasse Resenbro. Stefan Gardefjord omvaldes också som styrelseordförande.

Med verkan från och med den 10 juni 2025 avgick Henrik Kølle från styrelsen med anledning av andra yrkesmässiga åtaganden.

De krav som ställs på storlek och sammansättning enligt koden, inklusive men inte begränsat till oberoende, är uppfyllda. Ingen styrelseledamot ingår i företagsledningen och alla styrelseledamöter är oberoende i förhållande till bolaget och dess företagsledning. Endast en av de nuvarande styrelseledamöterna är beroende i förhållande till bolagets större aktieägare.

En detaljerad presentation av styrelseledamöterna med information om andra uppdrag och innehav av aktier i GomSpace finns under avsnittet Styrelse i avsnittet Bolagsstyrning på bolagets webbplats.

Vidare ingår information om närvaro vid styrelsemöten under det senaste räkenskapsåret i ESG-rapporteringen. År 2025 var närvarograden 96 %. Henrik Kølle var frånvarande vid ett av tio styrelsemöten, vilket resulterade i en närvarograd på 90 %. Henrik Kølle lämnade styrelsen i juni 2025. Nikolaj Wendelboe var frånvarande vid ett av 19 styrelsemöten, vilket resulterade i en närvarograd på 95 % och Kenn Herskind var frånvarande vid två av 19 styrelsemöten, vilket resulterade i en närvarograd på 89 %. Övriga styrelseledamöter hade en närvarograd på 100 %. Sedan den senaste årsstämman har 15 styrelsemöten ägt rum.

Den verkställande direktören och ekonomichefen deltar vanligtvis i styrelsemötena och andra personer inom koncernen kan delta i styrelsemötena från tid till annan (enligt beslut av styrelsen).

Styrelseordföranden

Styrelseordföranden leder styrelsens arbete. Ordföranden har ett särskilt ansvar att följa koncernens utveckling mellan styrelsemötena och se till att styrelseledamöterna fortlöpande får den information som krävs för att arbetet ska kunna utföras på ett tillfredsställande sätt.

Enligt styrelsens arbetsordning och i enlighet med koden ska ordföranden se till att styrelsens arbete bedrivs effektivt och att styrelsen fullgör sina åligganden. Bolagsstämman utser styrelseordföranden. Den nuvarande ordföranden är inte anställd av bolaget eller har arbetsuppgifter som tilldelats av bolaget avseende hans ordförandeansvar.

Ordföranden har regelbunden kontakt med vd och håller möten med denne vid behov.

Styrelsens arbetsordning

Styrelsen ansvarar för att säkerställa att koncernen har en god intern kontroll och säkerställer att koncernen har formaliserade rutiner för att säkerställa att godkända principer för finansiell rapportering och intern kontroll tillämpas samt att bolagets finansiella rapporter upprättas i överensstämmelse med lag, tillämpliga redovisningsstandarder och övriga krav på noterade bolag.

Följande policyer och planer har implementerats samt ses över och uppdateras regelbundet:

- Styrelsens arbetsordning
- Arbetsordning för uppgifter som ankommer på en revisionskommitté
- Arbetsordning för uppgifter som ankommer på en ersättningskommitté
- Instruktioner till vd
- Instruktioner för finansiell rapportering



- Redovisningsprinciper
- Behörigheter
- Informationspolicy
- Insiderpolicy
- IT-policy och katastrofplan
- Kontinuitetsplan
- Uppförandekod

En utförlig beskrivning av koncernens interna kontroll återfinns i ett separat avsnitt nedan, bland annat styrelsens åtgärder för att övervaka att den interna kontrollen avseende den finansiella rapporteringen och rapporteringen till styrelsen fungerar på ett tillfredsställande sätt.

Någon separat funktion för internrevision har inte inrättats. Styrelsen anser att den begränsade storleken på bolagets verksamhet i en centraliserad organisation inte kräver en mer omfattande revisionsfunktion i en internrevisionsfunktion. Utvärderingen uppdateras årligen.

Styrelsen har beslutat att inte inrätta något revisionsutskott, då styrelsen anser att det är mer ändamålsenligt att hela styrelsen fullgör revisionsutskottets uppgifter. Minst en gång per år träffar styrelsen bolagets revisor utan att vd eller någon annan person från företagsledningen är närvarande.

Vd och företagsledningen

Vd är huvudansvarig för den löpande förvaltningen av bolagets angelägenheter och den dagliga verksamheten. Arbetsfördelningen mellan styrelsen och vd framgår av styrelsens arbetsordning och instruktion för vd.

Vd ansvarar för att hålla styrelsen informerad om bolagets verksamhet, resultat och finansiella ställning. Vd ansvarar också för att upprätta rapporter, sammanställa information inför styrelsemöten och redovisa materialet från styrelsemötena.

En utförlig presentation av vd och hela företagsledningen med information om andra uppdrag samt innehav av GomSpace-aktier och andra finansiella instrument finns under Företagsledning i avsnittet Bolagsstyrning på bolagets webbplats.

Utvärdering av styrelse och vd

Ordföranden ska se till att styrelsens arbete utvärderas årligen och att valberedningen informeras om resultatet av utvärderingen.

Den årliga utvärderingen av styrelsens arbete följer ett fastställt förfarande i enlighet med reglerna för bolagsstyrning.

Utvärderingen för 2025 genomfördes av tredje part genom en enkät som besvarades av styrelseledamöterna och vd, detta i syfte att få en uppfattning om deras syn på hur styrelsearbetet har bedrivits och vilka åtgärder som kan vidtas för att förbättra styrelsearbetet samt vilka frågor som styrelseledamöterna anser bör ägnas mer uppmärksamhet och inom vilka områden det eventuellt kan vara lämpligt att ha ytterligare kompetens i styrelsen. Resultatet av denna utvärdering rapporterades till och diskuterades av styrelsen samt delgavs vd och ekonomichef. Resultatet av utvärderingen har vidare rapporterats till valberedningen.

Vidare ska ordföranden säkerställa att vd:s arbete utvärderas årligen och att styrelsen fortlöpande utvärderar vd:s arbete. En formell utvärdering genomförs minst en gång per år och ingen medlem av företagsledningen får närvara vid denna utvärderingsprocess. Den formella utvärderingen av vd ägde rum i januari 2026.

Ersättning till styrelse och företagsledning

Styrelsen har beslutat att inte inrätta något ersättningsutskott, mot bakgrund av att styrelsen anser att det är mer ändamålsenligt att hela styrelsen fullgör ersättningsutskottets uppgifter. Om styrelsen anlitar en extern konsult säkerställer styrelsen att det inte föreligger någon intressekonflikt avseende andra uppdrag som konsulten kan ha för bolaget eller dess företagsledning. Årsstämman beslutar om riktlinjer för ersättning till företagsledningen i enlighet med de principer som anges i Kollegiet för svensk bolagsstyrning och dess Regler om ersättningar till företagsledning samt om incitamentsprogram. Följande riktlinjer lyfts fram:

Huvudprincipen är att ersättningar och andra anställningsvillkor för företagsledningen ska vara marknadsmässiga och konkurrenskraftiga för att säkerställa att koncernen kan locka till sig och behålla kompetenta ledande befattningshavare till en rimlig kostnad för bolaget.

Den totala ersättningen till företagsledningen ska bestå av fast lön, rörlig ersättning, pension och övriga förmåner. För att undvika att företagsledningen uppmuntras att ta olämpliga risker ska det finnas en grundläggande balans mellan fast och rörlig ersättning.

Den fasta lönen ska således vara så stor i förhållande till den totala ersättningen till företagsledningen att det är möjligt att reducera den rörliga ersättningen till noll.

Den rörliga ersättningen till en ledande befattningshavare vars funktion eller totala ersättningsnivå innebär att han eller hon kan ha en väsentlig inverkan på bolagets riskprofil får inte överstiga den fasta lönen.

Styrelsen ska varje år överväga om årsstämman ska föreslås att anta ett aktiebaserat incitamentsprogram. Föreslagna incitamentsprogram ska bidra till långsiktig värdetillväxt. Ytterligare information om bolagets riktlinjer för ersättning till företagsledningen finns i bilaga 4 till protokollet från årsstämman den 17 maj 2024, som finns tillgängligt på bolagets hemsida. Riktlinjerna



gäller till dess annat beslutas av bolagsstämman och som längst till den årsstämma som ska hållas 2028. Vid bolagets årsstämma 2025 beslutades att arvode till styrelsen för tiden intill slutet av nästa årsstämma ska utgå med totalt 1 575 000 SEK, varav 450 000 SEK ska betalas till ordföranden och 225 000 SEK till var och en av de övriga styrelseledamöterna.

Efter Henrik Kølles avgång från styrelsen i juni 2025 reducerades hans arvode proportionellt till 100 000 SEK, vilket resulterade i ett sammanlagt styrelsearvode för perioden om 1 387 500 SEK. Bolagets åtagande avseende rörlig lön till företagsledningen för 2025 uppgår till 5 665 216 SEK.

Information om hållbarhet och ersättningar

Koncernen är inte skyldig enligt lag att publicera någon hållbarhetsredovisning. Ändå har en ESG-rapportering sammanställts frivilligt, baserad på Center for ESG Researchs Integrated Ratio Guideline, och ingår i årsredovisningen (sidan 25) sedan 2019.

Vidare är koncernen inte skyldig enligt lag att offentliggöra någon ersättningsrapport. Upplysningar om ersättningar till ledande befattningshavare, inklusive aktiekursrelaterade incitamentsprogram, finns i not 5 i årsredovisningen och finns även på bolagets hemsida.

Intern kontroll av finansiell rapportering

Intern kontroll avseende den finansiella rapporteringen syftar till att ge rimlig säkerhet avseende den externa finansiella rapporteringens tillförlitlighet och säkerställa att den finansiella rapporteringen är upprättad i överensstämmelse med lag, tillämplig redovisningsstandard och övriga krav. Kontrollmiljön omfattar hur mål sätts, hur resultat följs upp och hur risker hanteras.

Kontrollmiljön för den finansiella rapporteringen baseras på roll- och ansvarsfördelning inom organisationen samt redovisningsprinciper, instruktioner och rutiner.

De bemyndiganden som finns på plats reglerar beslutsprocessen för viktiga avtal, större investeringar och andra väsentliga beslut och utgör därmed en viktig del av koncernens kontrollmiljö.

Styrelsen ansvarar för att identifiera och åtgärda väsentliga finansiella risker och risken för fel i den finansiella rapporteringen.

Ledningen rapporterar kontinuerligt sin bedömning av befintliga risker och eventuella andra frågor rörande den interna kontrollen till styrelsen. Styrelsen kan sedan begära ytterligare åtgärder om så anses nödvändigt.

Beskrivning av riskhantering och riskbedömning finns på sidan 44-48 i årsredovisningen.

Kontrollarbete inom GomSpace sker i hela organisationen på alla nivåer och omfattar godkännande av projekt och avtal samt löpande uppföljning av resultatutvecklingen i projekten. Finansiell rapportering och bokslut analyseras och godkänns av koncernens ekonomiavdelning.

Under ledning av koncernens ekonomichef genomför koncernens ekonomiavdelning en årlig utvärdering av koncernens internkontroll.

Styrelsen



Stefan Gardefjord
Styrelseordförande, Född: 1958

Gardefjord har varit styrelseledamot sedan maj 2023. Styrelseordförande sedan oktober 2023.



Steen Hansen
Styrelseledamot, Född: 1948

Hansen har varit styrelseledamot sedan 2017.



Nikolaj Wendelboe
Styrelseledamot, född: 1975

Wendelboe har varit styrelseledamot sedan 2022.

Position:

Övriga nuvarande uppdrag:

Han är företagsrådgivare och för närvarande styrelseledamot utan operativt ansvar i BTS Group (Nasdaq OMX Nordic), styrelseledamot utan operativt ansvar i Knowit Plc (Nasdaq OMX Nordic) och styrelseledamot utan operativt ansvar i Remos Space Systems.

Hansen är styrelseordförande och styrelseledamot i flera företag (se fullständig lista på hemsidan). Han är också VD och styrelseledamot i en rad olika företag (se fullständig lista på webbplatsen).

Wendelboe är styrelseledamot i Strandgaarden Wine & Spirits A/S och Strandgaarden ApS samt direktör i NWE Invest ApS. Han är också vice vd och ekonomichef i Bang & Olufsen A/S..

Tidigare uppdrag (de senaste fem åren):

Gardefjord har varit VD i SSC Space i 12 år.

Wendelboe var styrelseordförande i Sparkle ApS till och med 2023.

Annan relevant erfarenhet:

Gardefjord har haft ett flertal ledande befattningar inom informationsteknikbranschen, bland annat som VD för Logica Sverige och medlem av Logica Groups (plc) koncernledning. Gardefjord har också varit styrelseledamot och tidigare ordförande i SAI – Swedish Aerospace Industries – bransch- och intresseorganisationen för den civila flyg- och rymdindustrin i Sverige.

Hansen har haft befattningen som VD i 39 år. Han har en mastersexamen i elektroteknik från Danmarks Tekniske Universitet (Lyngby, Danmark).

Wendelboe har omfattande erfarenhet av att leda stora företag, varav fem år som ekonomichef i NNIT A/S och fem år som vd i Arriva Danmark A/S. Han har en masterexamen i ekonomi från Köpenhamns universitet (cand. polit).

Närvaro vid styrelsemöten:

19 av 19.

19 av 19.

18 av 19.

Oberoende av GomSpace och den högsta ledningen:

Ja.

Ja.

Ja.

Oberoende av de största aktieägarna per idag:

Ja.

Ja.

Ja.

Innehav i GomSpace:

Direkt innehav av 200 000 aktier.

Indirekt innehav av 13 691 953 aktier genom H&L Invest ApS.

Indirekt innehav av 173 076 aktier genom NWE Invest ApS.

Styrelsen



Kenn Herskind
Styrelseledamot, Född: 1964

Herskind har varit styrelseledamot sedan 2022.



Hasse Resenbro
Styrelseledamot, Född: 1959

Resenbro har varit styrelseledamot sedan maj 2025.



Henrik Kølle
Styrelseledamot, Född: 1965

Kølle har varit styrelseledamot sedan 2022. Kølle avgick från styrelsen med verkan från och med juni 2025.

Position:

Övriga nuvarande uppdrag:

Herskind är styrelseordförande i Goonhilly Earth Station Ltd.

Resenbro är vd i Resenbro Holding ApS. Som överstelöjtnant tjänstgör han för närvarande utomlands för den danska försvarsmakten knuten till NATO/EU-uppdrag.

Kølle är vd i tandlægen.dk och styrelseledamot i CCIT, AllUnite.

Tidigare uppdrag (de senaste fem åren):

Herskind innehade befattningen som direktör vid Winford Holding Ltd. fram till 2023.

Resenbro var styrelseledamot i stiftelsen Preben Hansens Legat från 2002 till 2022.

Annan relevant erfarenhet:

Herskind har haft befattningar som biträdande jurist, styrelseledamot och ordförande i ett flertal olika företag (se fullständig lista på webbplatsen). Han har en mastersexamen i juridik (cand.jur.) från Köpenhamns universitet, en Master in Business Administration (MBA) från London Business School och en Master in Wealth Management från Chartered Institute for Securities and Investments (CISI).

Resenbro har betydande internationell erfarenhet inom försvars- och säkerhetssektorn. Han är utsänd av det danska utrikesministeriet och har tjänstgjort som diplomat vid flera av EU:s uppdrag och operationer inom ramen för den gemensamma säkerhets- och försvarspolitik. Han har också stor erfarenhet som strategisk kommunikationsrådgivare inom den privata, offentliga och militära sektorn.

Kølle har haft ett flertal ledande och grundande befattningar samt har stor erfarenhet som engagerad investerare i IT-företag och företag med stark tillväxtpotential och många års erfarenhet av styrelsearbete i flera företag.

Närvaro vid styrelsemöten:

17 av 19.

11 av 11.

9 av 10.

Oberoende av GomSpace och den högsta ledningen:

Ja.

Ja.

Ja.

Oberoende av de största aktieägarna per idag:

Nej.

Ja.

Ja.

Innehav i GomSpace:

Direkt innehav av 412 000 aktier.

Indirekt innehav av 51 059 aktier genom Resenbro Holding ApS.

Direkt innehav av 587 795 aktier och indirekt innehav av 1 210 024 aktier genom Aula Invest ApS. Närstående personer innehar ytterligare 157 643 aktier.

Företagsledningen



Carsten Drachmann

VD, Född: 1966

Drachmann är verkställande direktör sedan mars 2023.



Troels Dalsgaard

Vice VD och CFO, Född: 1986

Dalsgaard är Vice VD och Finansdirektör sedan 2014.



Thomas Pfister

CCO, Född: 1976

Pfister är Chief Commercial Officer sedan mars 2022.

Position:

Övriga nuvarande uppdrag:

Drachmann är styrelseledamot i RTX A/S.

Dalsgaard är partner i Dalsgaard Capital LLC och styrelseledamot i Roblight A/S.

Tidigare uppdrag (de senaste fem åren):

Drachmanns karriär omfattar ledande befattningar i den globala techsektorn, från nystartade företag till Fortune 500, bland annat 20 år i Nokia Mobile Phones och Nokia Networks i ledande befattningar och som senior direktör. Bland hans senaste befattningar kan nämnas vd i Zero Error Systems PTE LTD i Singapore och vd i KebNi AB i Stockholm.

Dalsgaard har varit partner i olika holdingbolag samt interim ekonomichef.

Pfister ledde verksamheten i Airbus Defence and Space i flera asiatiska länder och den globala Stilla-havsregionen fram till 2020. Han ledde sedan Airbus Space kommersiella exportförsäljningsteam för MEA/Asien/ Stilla-havsområdet och strategiska konton.

Annan relevant erfarenhet:

Drachmann har en MSc i Software & Electronics från Danmarks Tekniska Universitet och en E-MBA i Strategy & Organisation från Stanford University i ledarskap inom techbranschen och förvaltning.

Dalsgaard har erfarenhet och utbildning från internrevisorsutbildningar från EY och PwC, FSR – danske revisorer samt New York Institute of Finance. Han har examen i företagsekonomi från Ålborgs universitet (Ålborg, Danmark).

Pfister har haft befattningar inom små och medelstora företag, globala koncerner och olika rymdföretag (civil/försvar, jordobservation/telekom, tjänster/maskinvara, institutionell/kommersiell) under sin mer än 20 år långa rymdkarriär. Han har examen från Skema Business School, Sophia-Antipolis, Frankrike, och är certifierad styrelseledamot från Science Po Paris/IFA.

Innehav i GomSpace:

Direkt innehav av 133 232 aktier.

Direkt innehav av 786 994 aktier. Närstående personer (barn) innehar ytterligare 7 500 aktier.

Direkt innehav av 127 224 aktier.

Tilldelade teckningsoptioner:

871 887

671 887



Företagsledningen



Søren Lind Therkildsen

COO, Född: 1982

Therkildsen är Chief Operations Officer sedan maj 2026.



Lars K. Alminde

Vice VD för National & Defense Solutions, Född: 1979

Alminde är Vice VD för National & Defense Solutions sedan januari 2026.



Oliver Schiewe

Vice VD för Satellite Systems, Född: 1967

Schiewe är Vice VD för Satellite Systems sedan april 2024.

Position:

Övriga nuvarande uppdrag:

Tidigare uppdrag (de senaste fem åren):

Therkildsen har varit anställd i bolaget sedan 2017 och har haft olika roller i GomSpace under åren. Senast, innan det nuvarande uppdraget, var han CITO i GomSpace.

Alminde har arbetat i företaget sedan september 2007 och har haft olika roller i GomSpace genom åren. Senast, innan nuvarande uppdrag, var han vice vd för strategi och affärsutveckling.

Schiewe har haft flera ledande befattningar i RUAG Space, senast som Senior Vice President Product Group Spacecraft i RUAG Space till och med 2021. I juni 2021 tog han över rollen som Vice President Engineering, Operations & Quality i RUAG Aerostructures innan han i januari 2023 blev Director Safety & Quality vid den federala järnvägen i Schweiz.

Annan relevant erfarenhet:

Therkildsen har en masterexamen i Operations & Innovation Management, Civil Engineering.

Alminde har en MSc EE och en doktorexamen från Ålborg universitet samt har byggt upp erfarenhet av rymdsystemteknik och kommersialisering sedan han började arbeta med nanosatelliter 2001.

Schiewe har en examen i maskinteknik från University of Applied Sciences i Nürnberg. Schiewe har arbetat i mer än 20 år inom rymdindustrin (Astrium, EADS, Contraves och RUAG Space).

Innehav i GomSpace:

Direkt innehav av 130 238 aktier.

Indirekt innehav av 1 547 519 aktier i bolaget genom Black Pepper Invest ApS.

Inga aktier i bolaget.

Tilldelade teckningsoptioner:

198 592

298 592

298 592

Företagsledningen



Slava Frayter

Vice VD och VD i GomSpace North America, Född: 1972

Frayter är VD i GomSpace North America och har varit Vice VD för affärsenheten North America sedan maj 2025.



Jane Rygaard

Vice VD för Products, Född: 1971

Rygaard har varit Vice VD för Products sedan april 2026.



Edgar Milic

Vice VD för Advanced Missions, Född: 1972

Milic har varit VD i GomSpace Luxembourg sedan februari 2024 och Vice VD för Advanced Missions sedan januari 2026.

Position:

Övriga nuvarande uppdrag:

Rygaard är styrelseledamot i Sternula A/S.

Milic är styrelseledamot i Asteroid Foundation i Luxemburg.

Tidigare uppdrag (de senaste fem åren):

Frayter har varit Vice VD för Nordamerika i Gilat Satellite Networks (NASDAQ: GILT) till och med slutet av 2023 och senast som Senior Vice President för Commercial Sales i Kayhan Space, baserat i Colorado, USA.

Rygaard har haft flera ledande befattningar i Nokia. Senast som Head of Corporate Partnerships med ansvar för företagsövergripande partnerskap, bland annat kommersiella och tekniska samarbetsavtal. Tidigare roller har inkluderat global affärs- och produktledning samt försäljning och marknadsföring.

Milic var vd i OHB LuxSpace från januari 2021 till december 2023. Med 25 års erfarenhet från rymdindustrin har Milic haft framträdande roller inom företagsledning, strategisk planering, innovation, försäljning och affärsutveckling hos ledande rymdorganisationer såsom SES, OHB, GMV och det italienska flygvapnet.

Annan relevant erfarenhet:

Frayter har en kandidatexamen i elektroteknik från Riga Technical University i Lettland och en MBA i International Business and Finance från University of Connecticut, USA. Frayter har över 25 års erfarenhet av ledarskap inom satellit- och rymdindustrin, både på den kommersiella marknaden och försvarsmarknaden.

Rygaard har en MSc (Eng) från Danmarks Tekniska Universitet. Hon har varit styrelseordförande i det danska innovationsklustret DigitalLead i 5 år.

Milic har en MSc i Aerospace Engineering från La Sapienza University of Rome, en Executive MBA från IE Business School i Madrid samt ytterligare certifieringar från Harvard Business School och INSEAD.

Innehav i GomSpace:

Inga aktier i bolaget.

Inga aktier i bolaget.

Inga aktier i bolaget.

Tilldelade teckningsoptioner:

298 592

200 000

198 592



Företags- ledningen



Henrik Kalstrup

Vice VD för Products, Född: 1963

Position:

Kalstrup har varit Vice VD för Products sedan mars 2024. Efter rapportperiodens utgång övergick han till en annan roll i bolaget från och med oktober 2025.

Övriga nuvarande uppdrag:

Tidigare uppdrag (de senaste fem åren):

Kalstrup har haft befattningar inom Cobham SATCOM under de senaste 5 åren. Från 2020 blev hans karriär mer kommersiell och han blev chef för produktledning för radio-, säkerhets-, spårnings- och L-bandsprodukter. De sista två åren av sin anställning i Cobham SATCOM var han chef för Agile Team Critical Communications.

Annan relevant erfarenhet:

Kalstrup har en MSc EE i systemdesign från Ålborg universitet 1992 och en Executive MBA in Technology Management från Ålborg universitet 2007.

Innehav i GomSpace:

Inga aktier i bolaget.

Tilldelade teckningsoptioner:

298 592



Finansiella rapporter

SIDA

- 63 Koncernens resultaträkning
- 63 Koncernens rapport över totalresultat
- 64 Koncernens balansräkning
- 65 Koncernens rapport över förändringar i eget kapital
- 66 Koncernens rapport över kassaflöden
- 67 Moderbolagets resultaträkning
- 68 Moderbolagets balansräkning
- 69 Moderbolagets förändringar i eget kapital
- 70 Moderbolagets rapport över kassaflöden



KONCERNENS RESULTATRÄKNING

TSEK	Not	2025	(Omräknad) 2024
Nettoomsättning	4	441 802	257 046
Kostnad för sålda varor	5,6,7,16	-278 327	-181 770
Bruttoresultat		163 475	75 276
Försäljnings- och distributionskostnader	5,6,7,18	-57 226	-42 534
Utvecklingskostnader	5,6,7,12	-18 849	-17 428
Administrationskostnader	5,6,7	-77 944	-80 848
Övriga rörelseintäkter		219	728
Rörelseresultat (EBIT)		9 675	-64 806
Finansiella intäkter	9	28 143	14 101
Finansiella kostnader	10	-69 559	-32 672
Resultat före skatt		-31 741	-83 377
Skatt	11	5 691	5 002
Årets resultat		-26 050	-78 375
Vinsten är hänförlig till:			
Ägare i GomSpace Group AB (publ)		-26 050	-78 375
		-26 050	-78 375
Resultat per aktie före utspädning, SEK	19	-0,17	-0,56
Resultat per aktie, efter utspädning, SEK	19	-0,17	-0,56

KONCERNENS ÖVRIGA TOTALRESULTAT

TSEK	Not	2025	(Omräknad) 2024
Årets resultat		-26 050	-78 375
Poster som kan komma att omklassificeras till koncernens resultaträkning:			
Valutakursdifferenser vid omräkning av utländska verksamheter		-4 962	-7 653
Övrigt totalresultat för året, netto efter skatt		-4 962	-7 653
Summa totalresultat för året		-31 012	-86 028
Summa totalresultat för året är hänförligt till:			
Ägare i GomSpace Group AB (publ)		-31 012	-86 028
		-31 012	-86 028

KONCERNENS BALANSRÄKNING

TSEK	Not	Dec 31		Jan 01
		2025	(Omräknad) 2024	(Omräknad) 2024
TILLGÅNGAR				
Pågående utvecklingsprojekt	12	26 847	20 201	69 252
Färdigställda utvecklingsprojekt	12	71 255	66 915	22 615
Övriga immateriella tillgångar	12	5 901	434	576
Materiella anläggningstillgångar		12 116	8 784	11 156
Nyttjanderättstillgångar	13	32 069	42 120	29 998
Depositioner	23	4 695	4 989	4 800
Summa anläggningstillgångar		152 883	143 443	138 397
Varulager (inklusive förskottsbetalningar för varulager)	15	67 629	39 245	43 475
Avtalstillgångar	16	6 471	10 631	22 567
Kundfordringar	16,17	201 599	55 277	31 224
Skattefordringar	18	9 800	4 430	1 992
Övriga fordringar och förskottsbetalningar		17 823	7 583	9 356
Finansiella tillgångar - egetkapitalinstrument	23	4 369	0	0
Likvida medel	23	209 117	82 698	61 077
Summa omsättningstillgångar		516 808	199 864	169 691
Summa tillgångar		669 691	343 307	308 088

TSEK	Not	Dec 31		Jan 01
		2025	(Omräknad) 2024	(Omräknad) 2024
EGET KAPITAL OCH SKULDER				
Aktiekapital	19	9 847	9 847	9 847
Övrigt tillskjutet kapital		963 127	769 102	769 102
Omräkningsreserv		5 306	10 268	17 921
Balanserade vinstmedel		-763 773	-748 646	-677 565
Summa eget kapital		214 507	40 571	119 305
Kreditinstitut	22,23,24	0	43 530	53 078
Aktieägarlån	22,23,24	93 610	0	0
Skuld teckningsoptioner	22,23,24	67 928	10 261	7 181
Leasingskulder	13,22	26 758	37 794	21 182
Övriga skulder	22,23	9 056	8 970	8 337
Uppskjuten skatt		171	0	0
Summa långfristiga skulder		197 523	100 555	89 778
Kortfristig del av långfristiga skulder	22	0	7 990	4 375
Leasingskulder	13,22	8 667	12 523	11 940
Leverantörsskulder och övriga skulder		78 009	16 741	14 115
Avtalsskulder	16	152 147	127 836	49 178
Förskottsbetalningar		100	14 057	1 737
Skatteskulder		0	16	1 042
Lån från aktieägare, styrelse och ledning		0	0	156
Övriga skulder och avsättningar	23	18 739	23 018	16 461
Summa kortfristiga skulder		257 662	202 181	99 004
Summa skulder		455 185	302 736	188 782
Summa eget kapital och skulder		669 691	343 307	308 088



KONCERNENS RAPPORT ÖVER FÖRÄNDRINGAR I EGET KAPITAL

TSEK	Aktie- kapital	Övrigt till- skjutet kapital	Omräknings- reserv	Balanserade vinstmedel	Summa eget kapital
Eget kapital 2024-01-01 (tidigare redovisat)	9 847	769 102	17 921	-687 085	109 785
Rättelse av väsentligt fel	0	0	0	9.520	9.520
Eget kapital 2024-01-01 (efter rättelse)	9 847	769 102	17 921	-677 565	119 305
Årets resultat	0	0	0	-78 375	-78 375
Övrigt totalresultat	0	0	-7 653	0	-7 653
Summa totalresultat för året	0	0	-7 653	-78 375	-86 028
Aktierelaterade ersättningar	0	0	0	7 293	7 293
Övriga transaktioner	0	0	0	7 293	7 293
Eget kapital 2024-12-31	9 847	769 102	10 268	-748 646	40 571
Eget kapital 2025-01-01 (tidigare redovisat)	9 847	769 102	10 268	-766 476	22 741
Rättelse av väsentligt fel	0	0	0	17 830	17 830
Eget kapital 2025-01-01 (efter rättelse)	9 847	769 102	10 268	-748 646	40 571
Årets resultat	0	0	0	-26 050	-26 050
Övrigt totalresultat	0	0	-4 962	0	-4 962
Summa totalresultat för året	0	0	-4 962	-26 050	-31 012
Aktierelaterade ersättningar	0	0	0	10 923	10 923
Övriga transaktioner	0	0	0	10 923	10 923
Summa transaktioner med ägare i deras egenskap av ägare					
Ökning av övrigt tillskjutet kapital	0	196 000	0	0	196 000
Ökning av överkurs, kostnader	0	-1 975	0	0	-1 975
Summa tillskott från ägare	0	194 025	0	0	194 025
Eget kapital 2025-12-31	9 847	963 127	5 306	-763 773	214 507

KONCERNENS RAPPORT ÖVER KASSAFLÖDEN

TSEK	Not	2025	(Omräknad) 2024
Resultat före skatt		-31 741	-83 377
Återföring av finansiella intäkter och kostnader på nettobasis		41 416	18 571
Avskrivningar och nedskrivningar		31 403	45 444
Poster som inte ingår i kassaflödet	25	12 700	11 413
Förändringar i rörelsekapitalet	26	-115 324	101 330
Kassaflöde från den primära löpande verksamheten		-61 547	93 381
Erhållen ränta		929	3 624
Betald ränta		-11 069	-11 149
Återbetald skatt		3 952	1 992
Betald skatt		-209	0
Kassaflöde från den löpande verksamheten		-67 944	87 848
Investeringar i immateriella tillgångar (före bidrag)		-44 752	-14 913
Investeringar i materiella anläggningstillgångar		-5 742	-31 950
Betald deposition		-1	-189
Statliga bidrag		2 634	1 859
Kassaflöde från investeringsverksamheten		-47 861	-45 193
Fritt kassaflöde		-115 805	42 655

TSEK	Not	2025	(Omräknad) 2024
<i>Finansiering genom lån:</i>			
Upptagna lån		126 592	31 307
Återbetalning av lån		-74 469	-36 459
Betalning av leasingskulder		-3 366	-13 870
		48 756	-19 022
<i>Finansiering från aktieägare:</i>			
Kapitaltillskott (ex. kostnad)		196 000	0
Kapitaltillskott, kostnad		-1 975	0
		194 025	0
Kassaflöde från finansieringsverksamheten		242 781	-19 022
Årets nettokassaflöde		126 977	23 633
Likvida medel vid periodens början		82 698	61 077
Orealiserade valutakursvinster och -förluster på likvida medel		-558	-2 012
Likvida medel vid periodens slut		209 117	82 698
Avstämning av likvida medel			
Likvida medel enligt balansräkningen		209 117	82 698
Likvida medel enligt rapport över kassaflöden		209 117	82 698



MODERBOLAGETS RESULTATRÄKNING

TSEK	Not	(Omräknad)	
		2025	2024
Nettoomsättning	4	69 312	50 220
Bruttoresultat		69 312	50 220
Administrationskostnader		-62 298	-54 937
Rörelseresultat		7 014	-4 717
Resultat från andelar i koncernföretag	14	203 225	0
Finansiella intäkter	9	85 323	2 862
Finansiella kostnader	10	-421	-14 487
Resultat (förlust) före skatt		295 141	-16 342
Skatt	11	0	0
Årets resultat		295 141	-16 342
Rapport över totalresultat			
Övrigt totalresultat för året, netto efter skatt		0	0
Summa totalresultat för året		295 141	-16 342



MODERBOLAGETS BALANSRÄKNING

T.SEK	Note	Dec 31		Jan 01
		2025	(Omräknad) 2024	(Omräknad) 2024
TILLGÅNGAR				
Andelar i dotterföretag	14,23	693 264	335 784	247 868
Finansiella derivattillgångar (teckningsoptioner)	23,24	67 928	10 261	7 181
Summa anläggningstillgångar		761 192	346 045	255 049
Summa anläggningstillgångar				
		761 192	346 045	255 049
Fordringar på dotterbolag	14	65 512	3 413	36 575
Uppskjuten skattefordran		0	0	55
Övriga förskottsbetalningar		235	319	1 226
Övriga fordringar		279	0	247
Summa fordringar		66 026	3 732	38 103
Kassa och bank	23	101 431	5 225	19 500
Summa omsättningstillgångar		167 458	8 957	57 603
Summa tillgångar		928 650	355 002	312 652

T.SEK	Note	Dec 31		Jan 01
		2025	(Omräknad) 2024	(Omräknad) 2024
EGET KAPITAL OCH SKULDER				
<i>Bundet eget kapital:</i>				
Aktiekapital		9 847	9 847	9 847
Summa bundet eget kapital		9 847	9 847	9 847
<i>Fritt eget kapital:</i>				
Överkursfond		959 838	765 813	765 813
Balanserade vinstmedel		-175 859	-481 923	-472 875
Summa eget kapital		793 825	293 737	302 785
Skuld teckningsoptioner	22,23,24	67 928	10 261	7 181
Summa långfristiga skulder		67 928	10 261	7 181
Skulder till dotterföretag	23	65 691	49 965	0
Lån från aktieägare, styrelse och ledning		0	0	156
Leverantörsskulder och övriga skulder	23	1 004	596	2 279
Övriga skulder	23	202	443	251
Summa kortfristiga skulder		66 896	51 004	2 686
Summa skulder		134 824	61 265	9 867
Summa eget kapital och skulder		928 650	355 002	312 652



MODERBOLAGETS FÖRÄNDRINGAR I EGET KAPITAL


TSEK	Aktie- kapital	Överkurs- fond	Balanserade vinstmedel	Summa eget kapital
Eget kapital 2024-01-01	9 847	765 813	-472 875	302 785
Årets resultat	0	0	-16 342	-16 342
Övrigt totalresultat	0	0	0	0
Summa totalresultat för året	0	0	-16 342	-16 342
Aktierelaterade ersättningar	0	0	7 293	7 293
Övriga transaktioner	0	0	7 293	7 293
Eget kapital 2024-12-31	9 847	765 813	-481 923	293 737
Eget kapital 2025-01-01	9 847	765 813	-481 923	293 737
Årets resultat			295 141	295 141
Övrigt totalresultat	0	0	0	0
Summa totalresultat för året	0	0	295 141	295 141
Aktierelaterade ersättningar	0	0	10 923	10 923
Övriga transaktioner	0	0	10 923	10 923
Summa transaktioner med ägare i deras egenskap av ägare				
Ökning av aktiekapitalet	0	196 000	0	196 000
Ökning av överkurs, kostnader	0	-1 975	0	-1 975
Summa tillskott från ägare	0	194 025	0	194 025
Eget kapital 2025-12-31	9 847	959 838	-175 859	793 825



MODERBOLAGETS RAPPORT ÖVER KASSAFLÖDEN

TSEK	Not	2025	2024
Resultat (förlust) före skatt		295 141	-16 342
Återföring av finansiella intäkter och kostnader på nettobasis		-84 902	11 625
Poster som inte ingår i kassaflödet	25	-203 225	187
Förändringar i rörelsekapitalet	26	-17 562	75 339
Kassaflöde från den primära löpande verksamheten		-10 548	70 809
Erhållen ränta		787	2 862
Betald ränta		-29	-30
Återbetald skatt		0	0
Kassaflöde från den löpande verksamheten		-9 790	73 641
Kapitalökning i dotterbolag		-88 029	-87 916
Kassaflöde från investeringsverksamheten		-88 029	-87 916

TSEK	Not	2025	2024
<i>Finansiering från aktieägare:</i>			
Kapitaltillskott (ex. kostnad)		196 000	0
Kapitaltillskott, kostnad		-1 975	0
		194 025	0
Kassaflöde från finansieringsverksamheten		194 025	0
Årets nettokassaflöde		96 206	-14 275
Likvida medel vid periodens början		5 225	19 500
Orealiserade valutakursvinster och -förluster på likvida medel		0	0
Likvida medel vid periodens slut		101 431	5 225
Avstämning av likvida medel			
Likvida medel enligt balansräkningen		101 431	5 225
Likvida medel enligt rapport över kassaflöden		101 431	5 225





Noter till de finansiella rapporterna

SIDA

73	Not 1.	Bolagsinformation	101	Not 16.	Avtalstillgångar och avtalsskulder
73	Not 2.	Redovisningsprinciper	102	Not 17.	Kundfordringar
82	Not 3.	Väsentliga uppskattningar och bedömningar	102	Not 18.	Skattefordringar
84	Not 4.	Intäkter	103	Not 19.	Aktiekapital
86	Not 5.	Personalkostnader	103	Not 20.	Förslag till vinstdisposition
89	Not 6.	Aktierelaterade ersättningar	104	Not 21.	Finansiella risker
91	Not 7.	Avskrivningar och nedskrivningar	107	Not 22.	Förändringar i skulder som härrör från finansieringsverksamheten
91	Not 8.	Ersättning till revisorer	108	Not 23.	Klassificering av finansiella tillgångar och skulder
92	Not 9.	Finansiella intäkter	110	Not 24.	Peter Hargreaves lån och teckningsoptioner
92	Not 10.	Finansiella kostnader	111	Not 25.	Poster som inte ingår i kassaflödet
93	Not 11.	Skatt	111	Not 26.	Förändringar i rörelsekapitalet
95	Not 12.	Immateriella tillgångar	112	Not 27.	Närstående parter
98	Not 13.	Leasingavtal	112	Not 28.	Händelser efter balansdagen
99	Not 14.	Andelar i dotterföretag	112	Not 29.	Ställda säkerheter och eventalförpliktelser
101	Not 15.	Varulager	113	Not 30.	Rättning av fel i tidigare perioder



Noter

1. Bolagsinformation

Koncernens finansiella rapporter för GomSpace Group AB (publ.) och dess dotterbolag (sammantaget koncernen) för räkenskapsåret som slutade den 31 december 2025 godkändes för utfärdande i enlighet med ett styrelsebeslut den 6 maj 2026. GomSpace Group AB (bolaget eller moderbolaget) är ett aktiebolag som bildades i och har sitt säte i Sverige och vars aktier handlas på en offentlig marknad. Bolagets registrerade adress är Ulls Väg 29A, Uppsala. Koncernen är huvudsakligen verksam inom tillverkning av nanosatelliter och relaterade komponenter samt nyckelfärdiga lösningar för satelliter.

2. Redovisningsprinciper

Denna not innehåller en förteckning över de väsentliga redovisningsprinciper som tillämpats vid upprättandet av koncernens finansiella rapporter. Om inget annat anges har dessa principer tillämpats konsekvent både för det aktuella året och för jämförelseåret.

Grund för rapporternas upprättande

Koncernens finansiella rapporter för GomSpace Group AB (publ) har upprättats i enlighet med IFRS® Accounting Standards (IFRS) såsom de utfärdats av International Accounting Standards Board (IASB) och antagits av EU. Koncernens finansiella rapporter är även upprättade i enlighet med årsredovisningslagen. Utöver årsredovisningslagen och IFRS-standarder har även det svenska Rådet för finansiell rapporterings rekommendation RFR 1, Kompletterande

redovisningsregler för koncerner, tillämpats. Koncernens finansiella rapporter presenteras i svenska kronor och alla värden är avrundade till närmaste tusental (000).

Koncernen har upprättat de finansiella rapporterna på grundval av att den kommer att fortsätta sin verksamhet och utifrån antagandet om fortsatt drift.

Nya och ändrade standarder och tolkningar

De ändrade redovisningsstandarder enligt IFRAS som trädde i kraft den 1 januari 2025 har inte haft någon inverkan på koncernens finansiella rapporter.

Nya och ändrade standarder som har utfärdats men ännu inte trätt i kraft

IASB har utfärdat nya standarder, ändringar av befintliga standarder och tolkningar som ännu inte trätt i kraft och som kommer att tillämpas för räkenskapsår som börjar 2026 eller senare.

Vid tidpunkten för publiceringen av koncernens finansiella rapporter har flera nya och ändrade standarder och tolkningar ännu inte trätt i kraft eller ännu inte antagits av EU. De har därför inte tillämpats vid upprättandet av koncernens finansiella rapporter. I maj 2024 publicerade IASB ändringar i IFRS 7 och IFRS 9, vilka har godkänts av EU och kommer att tillämpas för räkenskapsår som börjar den 1 januari 2026 eller senare.

IFRS 7 innehåller upplysningskrav för finansiella instrument, bland annat riskhantering, kreditrisk, likviditetsrisk och marknadsrisk. IASB:s ändringar inför nya upplysningskrav för finansiella tillgångar med

ESG-relaterade egenskaper. Ändringarna förväntas inte ha någon väsentlig inverkan på koncernens finansiella rapporter.

IFRS 9 behandlar klassificering och värdering av finansiella tillgångar och finansiella skulder. De utfärdade ändringarna förväntas inte leda till några väsentliga förändringar i koncernens klassificering eller värdering av finansiella instrument.

I april 2024 utfärdade IASB IFRS 18 Presentation och upplysningar i finansiella rapporter, vilka kommer att ersätta IAS 1 Utformning av finansiella rapporter. IFRS 18 träder i kraft för räkenskapsår som börjar den 1 januari 2027 eller senare. Koncernen har påbörjat, men ännu inte slutfört, sin bedömning av den möjliga påverkan av IFRS 18 på koncernens primära finansiella rapporter och tillhörande upplysningar.

Inga av de nya eller ändrade standarderna och tolkningarna förväntas ha någon väsentlig inverkan på koncernens finansiella rapporter, med undantag för IFRS 18 som beskrivs nedan.

IFRS 18 Utformning av och upplysning om finansiella rapporter

IFRS18 inför nya krav på uppställningsformer i resultaträkningen, bland annat specificerade totalsummor och delsummor. Vidare ska företag klassificera alla intäkter och kostnader i resultaträkningen i en av fem kategorier: rörelse, investering, finansiering, inkomstskatt och avecklad verksamhet, varav de tre första är nya.



Standarden ställer också krav på upplysning om nyligen definierade resultatmått, delsummer för intäkter och kostnader samt innehåller nya krav på sammanslagning och uppdelning av finansiell information baserat på de "roller" som identifierats för de primära finansiella rapporterna (PFS) och noterna.

Dessutom har ändringar av mindre omfattning gjorts i IAS 7 Rapport över kassaflöden, bland annat ändrad utgångspunkt för att fastställa kassaflöden från den löpande verksamheten enligt den indirekta metoden, från "resultaträkningen" till "rörelseresultatet" samt borttag av valmöjligheten vad gäller klassificering av kassaflöden från utdelningar och räntor. Därutöver har följdändringar gjorts i flera andra standarder.

IFRS 18, och ändringarna i de övriga standarderna, träder i kraft för räkenskapsår som börjar den 1 januari 2027 eller senare, men tidigare tillämpning är tillåten och ska upplysas om. IFRS 18 kommer att tillämpas retroaktivt.

Rättelse av fel i tidigare perioder

Väsentliga fel i tidigare perioder rättas retroaktivt genom omräkning av jämförelsetalen för den tidigare period som presenteras och, i förekommande fall, genom justering av ingående balans för eget kapital för den tidigaste period som presenteras.

Felen har rättats genom omräkning av berörda poster i resultat- och balansräkningarna för de aktuella perioderna. Den ackumulerade effekten av rättelserna redovisas i eget kapital.

Mer information finns i not 30.

Tillämpning av väsentlighet och relevans

Årsredovisningen baseras på principen om väsentlighet och relevans, i syfte att säkerställa att innehållet är väsentligt och relevant för de primära användarna och för deras ekonomiska beslut. Bolaget tillämpar IFRS

Practice Statement 2 Making Materiality Judgements, vilket ger vägledning vid beslut om huruvida information är väsentlig eller inte vad gäller presentation och upplysningar. Tillämpning av väsentlighetsprincipen kräver omdöme.

Konsolidering av dotterföretag

De konsoliderade enheterna har fastställts i enlighet med IFRS 10 och inkluderar koncernens överordnade moderbolag (GomSpace Group AB). Alla företag som moderföretaget har bestämmande inflytande över är dotterföretag. Inflytande uppnås när koncernen exponeras för, eller har rätt till, rörlig avkastning från sitt innehav i investeringsobjektet och kan påverka avkastningen genom sitt inflytande över investeringsobjektet. Alla koncerninterna tillgångar och skulder, eget kapital, intäkter, kostnader och kassaflöden som avser transaktioner mellan koncernföretag elimineras i sin helhet vid konsolideringen. Den finansiella informationen för dotterbolagen ingår i koncernredovisningen från och med den dag då det bestämmande inflytandet börjar till och med den dag då det upphör.

Värdering till verkligt värde

Koncernen värderar derivatinstrument till verkligt värde på varje balansdag. Verkligt värde på en tillgång eller en skuld beräknas med hjälp av de antaganden som marknadsaktörer skulle göra vid prissättning av tillgången eller skulden, under förutsättning att marknadsaktörerna agerar i sitt eget ekonomiska intresse.

Koncernen använder värderingsmetoder som är lämpliga med hänsyn till omständigheterna och för vilka tillräckliga uppgifter för att mäta verkligt värde finns tillgängliga. I detta arbete maximeras användningen av relevanta observerbara uppgifter medan användningen av icke observerbara uppgifter minimeras.

Alla tillgångar och skulder som värderas till verkligt värde eller för vilka upplysningar lämnas, delas in i nivåer av verkligt värde:

- Nivå 1 – Noterade (ojusterade) marknadspriser på aktiva marknader för identiska tillgångar eller skulder
- Nivå 2 – Värderingsmetoder där den lägsta nivån av uppgifter som är väsentliga för värderingen till verkligt värde är direkt eller indirekt observerbar
- Nivå 3 – Värderingsmetoder där den lägsta nivån av uppgifter som är väsentliga för värderingen till verkligt värde inte är observerbar

För tillgångar och skulder som återkommande redovisas till verkligt värde i de finansiella rapporterna, fastställer koncernen om överföringar har skett mellan de olika nivåerna.

Utländsk valuta

Funktionell valuta och rapportvaluta som ingår i de finansiella rapporterna för var och en av koncernens enheter värderas i den valuta som används i den primära ekonomiska miljö som respektive företag huvudsakligen är verksam i (funktionell valuta). Koncernens finansiella rapporter presenteras i svenska kronor (SEK), vilket är moderbolagets funktionella valuta. Den funktionella valutan i de rörelsedrivande bolagen GomSpace A/S och EPGS Partners ApS är DKK, GomSpace Sweden AB är SEK, GomSpace Asia PTE Ltd. är SGD, GomSpace North America Ltd. är USD samt GomSpace Luxembourg SARL och GomSpace France SAS är EUR.

Transaktioner i andra valutor än moderbolagets funktionella valuta (SEK) omräknas till den funktionella valutan till den valutakurs som föreligger på transaktionsdagen.

Monetära poster i utländsk valuta som inte har reglerats på balansdagen omräknas till balansdagens kurs.



Valutakursdifferenser mellan transaktionsdagen och betalningsdagen respektive mellan transaktionsdagen och balansdagen redovisas i resultaträkningen som finansiella poster.

I koncernredovisningen omräknas resultaträkningarna för de företag som har en annan funktionell valuta än svenska kronor (SEK) till genomsnittlig valutakurs för respektive månad. Balansräkningens poster omräknas till balansdagens valutakurser.

Valutakursdifferenser mellan utländska dotterbolags balans- och resultatposter redovisas i övrigt totalresultat. På motsvarande sätt redovisas valutakursdifferenser som uppstår till följd av förändringar som görs direkt i de utländska dotterbolagens eget kapital i övrigt totalresultat. Övriga valutakursvinster och -förluster redovisas i resultaträkningen under finansiella poster.

Segmentrapport

Rörelsesegments rapportering är utformad på samma sätt som den interna rapportering som lämnas till den högsta verkställande beslutsfattaren. Den högsta verkställande beslutsfattaren, som ansvarar för tilldelning av resurser och bedömning av rörelsesegmentens resultat, har identifierats som företagsledningen (det vill säga vd och ekonomichef), vilka fattar de strategiska besluten.

Verksamheten i GomSpace Group AB (publ) omfattar ett rörelsesegment, eftersom koncernledningen granskar det ekonomiska resultatet och fattar beslut om resursfördelning enbart på koncernnivå.

Koncernen är organiserad i affärsenheter som enbart används som en marknadsstruktur. Affärsenheterna bedriver inte självständig verksamhet och förvaltas inte som separata komponenter. Alla strategiska, kommersiella och operativa beslut, exempelvis försäljning och allokering av resurser, hanteras centralt och koncernen arbetar med en enda centraliserad försäljningsorganisation.

Koncernledningen fattar därför inte affärsbeslut som endast tar hänsyn till produkttyper, geografi eller affärsenheter.

Även om koncernen bedriver verksamhet inom olika affärsområden och geografiska områden utgör dessa inte rörelsesegment enligt definitionen i IFRS 8.5, eftersom rörelseresultatet för dessa områden inte regelbundet granskas av den högste verkställande beslutsfattaren och den separata finansiella informationen inte bedöms separat.

Följaktligen omfattar det enda rörelsesegmentet koncernens rapporter över totalresultat, balansräkning, kassaflödesanalys och förändringar i eget kapital, inklusive noter.

Alla väsentliga tillgångar i koncernen ägs av enheten i Danmark, GomSpace A/S, och majoriteten av dessa är belägna i Danmark.

Intäkter från avtal med kunder

Intäkterna omfattar försäljning av satellitlösningar, plattformar, nyttolaster (payloads) och delsystem. Intäkter redovisas i den omfattning som de ekonomiska fördelarna kommer att tillfalla koncernen och intäkterna kan beräknas på ett tillförlitligt sätt, oavsett när betalning erhålls. Intäkter värderas till det verkliga värdet av vad som erhållits eller kommer att erhållas, beräknat enligt avtalsenliga betalningsvillkor och exklusive skatter och tullavgifter. Koncernen har fastställt att den är huvudman för alla sina avtalade intäkter eftersom koncernen är den huvudsakliga gäldenären i alla avtalade intäkter, är fri att sätta sina priser själv, samt är exponerad för lager- och kreditrisker.

Transaktionspriset är i allmänhet fast, men koncernen beaktar effekterna av eventuella rörliga ersättningar. Anta att ersättningen i ett avtal innehåller ett rörligt belopp. I ett sådant fall uppskattar koncernen det ersättningsbelopp som koncernen har rätt till i utbyte

mot att varorna överlämnas till kunden. Den rörliga ersättningen uppskattas vid avtalets ingående och begränsas tills det är högst sannolikt att en betydande intäktsåterföring i redovisade ackumulerade intäkter inte kommer att ske när den osäkerhet som är förknippad med den rörliga ersättningen har undanröjts.

Entreprenadarbeten med hög grad av individuell anpassning intäktsredovisas över tid med tillämpning av metoden för successiv vinstavräkning. Detta innebär att intäkterna motsvarar försäljningspriset för det arbete som utförts under året. Färdigställandegraden beräknas baserat på andelen utförda tjänster och andelen förbrukat material. När utfallet för entreprenadarbeten inte kan uppskattas på ett tillförlitligt sätt, redovisas intäkterna till ett belopp motsvarande de hittills uppkomna kostnaderna, vilket sker när man bedömer att dessa sannolikt kommer att återvinnas. När det är sannolikt att de totala kostnaderna för avtalet kommer att överstiga de totala avtalade intäkterna, redovisas avtalets befarade förlust omedelbart som en kostnad och en avsättning.

Satellitlösningar, plattformar, nyttolaster (payloads) och delsystem säljs till kunder antingen som separata komponenter eller integrerade som en plattform eller nyckelfärdig nanosatellit. Bedömningen är att satellitlösningar och plattformar, nyttolaster (payloads) och delsystem uppfyller kriterierna för att intäkter ska redovisas över tid, beräknat i procent utifrån färdigställandegraden. Detta beror på att komponenterna anpassas efter kundens specifikationer (valda alternativ), vilket innebär att GomSpace inte har någon alternativ användning för komponenten när när anpassningen är i sin slutfas. GomSpace har rätt att erhålla betalning för hittills utfört arbete. Koncernens avtal med kunder om försäljning av satellitlösningar, plattformar, nyttolaster (payloads) och delsystem innehåller i allmänhet ett prestationsåtagande.

För satellitlösningar och plattformar baseras betalningarna på delmål, vilket i allmänhet leder till förskottsbetalningar i den första fasen. I allmänhet



sker leverans när satellitlösningarna, plattformarna, nyttolasterna (payloads) och delsystemen har skickats till den specifika platsen och riskerna för inkurans och förlust har övergått till kunden. Vidare har antingen kunden godkänt produkterna i enlighet med försäljningsavtalet, tidsfristen för godkännande enligt bestämmelserna har löpt ut eller har koncernen objektiva bevis för att alla kriterier för godkännande har uppfyllts.

Kundfordringar är inte räntebärande och betalningstiden är vanligtvis 14 till 60 dagar.

Vanligtvis gäller normala standardgarantiförpliktelser.

Kostnad för sålda varor

Kostnad för sålda varor utgörs av kostnad för sålda produkter och projekt, inklusive nedskrivning av varulager. Kostnaden består av inköpspriset för råvaror, förbrukningsvaror och handelsvaror, direkta arbetskraftskostnader samt en andel av indirekta produktionskostnader, inklusive drift och avskrivning av produktionsanläggningar, administration och förvaltning av produktionsanläggningar.

Försäljnings- och distributionskostnader

Kostnader för att distribuera under året sålda varor och genomföra försäljningskampanjer och så vidare redovisas som distributionskostnader. Även kostnader för försäljningspersonal, reklam, utställningar, avskrivningar och nedskrivningar redovisas som distributionskostnader. I denna post ingår även nedskrivning av kundfordringar enligt modellen för förväntad kreditförlust.

Forsknings- och utvecklingskostnader

Forsknings- och utvecklingskostnader omfattar utgifter för utvecklingsarbeten som inte uppfyller kriterierna för aktivering i balansräkningen. I dessa kostnader ingår personalkostnader, materialkostnader samt avskrivningar

och nedskrivningar.

Administrationskostnader

Administrationskostnader omfattar kostnader som uppkommer under året för ledning och administration, inklusive kostnader för administrativ personal, kontorslokaler, kontorskostnader samt av- och nedskrivningar.

Aktierelaterade ersättningar

Anställda inom koncernen och koncernledningen erhåller ersättning som även inkluderar teckningsoptioner, vilka klassificeras som transaktioner som regleras med egetkapitalinstrument. Kostnaden för transaktioner som regleras med egetkapitalinstrument fastställs utifrån verkligt värde vid tilldelningstidpunkten med hjälp av Black-Scholes värderingsmodell för optionsprissättning. Mer information finns i not 6.

I koncernens finansiella rapporter redovisas kostnaden som ersättningar till anställda med en motsvarande ökning av eget kapital, fördelat över den period under vilken tjänstgöringsvillkoren (fortsatt anställning) uppfylls (intjänandeperioden).

Den ackumulerade redovisade kostnaden för transaktioner som regleras med egetkapitalinstrument vid varje rapporteringsdag fram till intjänandedatumet, återspeglar hur stor del av intjänandeperioden som har passerat och utgör koncernens bästa uppskattning av antalet egetkapitalinstrument som till slut kommer att intjänas. Förändringen mellan de värden för ackumulerade kostnader som redovisas vid periodens början respektive slut utgör periodens kostnad i resultaträkningen.

Ersättningar till anställda

Skulder för löner och ersättningar, inklusive icke-monetära förmåner, redovisas för anställdas tjänster fram till och med rapporteringsperiodens slut och värderas till de belopp som förväntas betalas när

skulderna regleras.

Rörlig lön

Avsättningar för rörliga löner kostnadsförs löpande enligt den ekonomiska innehållet i aktuella avtal.

Pensionsåtaganden

Bolaget har endast avgiftsbestämda pensionsplaner. Avgifterna redovisas som kostnader för ersättningar till anställda när de förfaller till betalning. Koncernen har inga ytterligare betalningsåtaganden när avgifterna har betalats.

Finansiella intäkter och kostnader

Finansiella intäkter består främst av realiserade vinster från transaktioner i utländsk valuta. Finansiella kostnader består främst av räntekostnader avseende Hargreaves lån och leasingskulder, realiserade förluster från transaktioner i utländsk valuta samt orealiserade förändringar i verkligt värde för teckningsoptioner till Hargreaves.

Inkomstskatt och uppskjuten skatt

Periodens inkomstskattkostnad eller intäkt är den skatt som ska betalas på den aktuella periodens skattemässiga resultat baserat på varje jurisdiktions tillämpliga skattesats och justerat för förändringar i uppskjutna skattefordringar och skatteskulder hänförliga till temporära skillnader.

Den aktuella skatteskattkostnaden beräknas utifrån de skatteregler som på balansdagen är beslutade eller i praktiken beslutade i de länder där bolagets dotterbolag och intressebolag är verksamma och genererar skattepliktiga intäkter. Ledningen utvärderar regelbundet sådana ställningstaganden i skattedeklarationer som avser situationer där tillämpliga skatteregler är föremål för tolkning. Den fastställer lämpliga avsättningar baserat på vilka belopp som förväntas betalas till skattemyndigheterna.

Uppskjuten inkomstskatt redovisas i sin helhet med tillämpning av balansräkningsmetoden och beräknas på



temporära skillnader mellan det skattemässiga värdet på tillgångar och skulder och deras redovisade värden i koncernens finansiella rapporter.

Uppskjutna skatteskulder redovisas dock inte om de uppkommer vid initial redovisning av goodwill. Uppskjuten skatt redovisas inte heller om den är hänförlig till den initiala redovisningen av en tillgång eller skuld i en transaktion som inte är ett rörelseförvärv och som vid tidpunkten för transaktionen varken påverkar redovisat eller skattemässigt resultat. Uppskjuten skatt redovisas inte för temporära skillnader hänförliga till investeringar i dotterbolag, intresseföretag eller samarbetsarrangemang i den utsträckning som koncernen kan styra tidpunkten för återföring av de temporära skillnaderna och det är sannolikt att de temporära skillnaderna inte kommer att återföras inom överskådlig framtid. Uppskjuten skatt beräknas med tillämpning av de skattesatser (och lagar) som har beslutats eller aviserats vid rapporteringsperiodens utgång. Den förväntas vara tillämplig när den berörda uppskjutna skattefordran realiseras eller när den uppskjutna skatteskulden regleras.

Uppskjutna skattefordringar redovisas endast om det är troligt att det kommer att finnas framtida tillgängliga skattemässiga överskott som dessa temporära skillnader och förluster kan utnyttjas mot.

Aktuell och uppskjuten skatt redovisas i resultaträkningen, utom då den avser poster som redovisas i övrigt totalresultat eller direkt i eget kapital. I sådana fall redovisas även skatten i övrigt totalresultat respektive direkt i eget kapital.

Immateriella tillgångar

Forsknings- och utvecklingskostnader

Forskningskostnader kostnadsförs när de uppkommer. Utgifter för utveckling av ett enskilt projekt redovisas i balansräkningen som en immateriell tillgång när koncernen kan påvisa följande:

- den tekniska genomförbarheten för att slutföra projektet så att det blir tillgängligt för användning eller försäljning
- att ledningen har för avsikt att slutföra utvecklingsprojektet och använda eller sälja det
- hur utvecklingsprojektet kommer att generera framtida ekonomiska fördelar
- tillräckliga tekniska, finansiella och andra resurser för att slutföra projektet, och
- förmågan att under utvecklingen kunna mäta utgifter på ett tillförlitligt sätt

Direkt hänförbara kostnader som aktiverats som en del av utvecklingsprojektet inkluderar personalkostnader och en skälig andel av relevanta direkt hänförbara allmänna omkostnader.

Aktiverade utvecklingskostnader redovisas som immateriella tillgångar och skrivs av från den tidpunkt då tillgången är färdig att användas.

Avskrivningar görs linjärt över tillgångarnas förväntade nyttjandeperioder:

- Utvecklingsprojekt: 5 år
- Övriga immateriella tillgångar: 3-5 år

Immateriella tillgångar som ännu inte är färdiga att användas skrivs inte av utan prövas årligen avseende eventuellt nedskrivningsbehov, oavsett om det finns några tecken på att tillgången ifråga har minskat i värde eller inte.

Materiella anläggningstillgångar

Koncernens materiella anläggningstillgångar finns i Luxemburg och Danmark, och består främst av förbättringsarbeten på hyrda tillgångar samt test- och produktionsutrustning. Nyttjandeperioden för förbättringsarbeten på hyrda tillgångar har uppskattats till 8 år (med slut 2030) och till 3–10 år för test- och produktionsutrustning. Avskrivning sker linjärt och skrotvärdet har fastställts till noll kronor. Nyttjandeperioder och skrotvärden omprövas som minst vid varje rapporteringstidpunkt.

Leasingavtal (leasingtagare)

Per den 31 december 2025 och 2024 består koncernens leasingavtal främst av huvudkontoret i Danmark och kontoret i Luxemburg. Resterande avtal avser ett kontor i Sverige och bilar till koncernledningen.

Vid första redovisningstillfället värderas leasingskulden till nuvärdet av framtida leasingavgifter diskonterade med en marginell låneränta. Leasingskulden värderas därefter till upplupet anskaffningsvärde med tillämpning av effektivräntemetoden. Vid fastställande av leasingperioden inkluderas alternativ avseende förlängning eller uppsägning om det anses rimligt säkert att alternativen kommer att utnyttjas. Leasingskulden omvärderas när det sker förändringar i de underliggande avtalsenliga kassaflödena, till exempel när leasingavgifter för kontor indexeras baserat på konsumentprisindex. Detta behandlas normalt som en ändring och gör att även nyttjanderättstillgångens värde justeras.

Nyttjanderättstillgångar värderas vid första redovisningstillfället till anskaffningsvärde, vilket motsvarar leasingkuldens värde justerat för beräknade kostnader för demontering, restaurering eller liknande. Nyttjanderättstillgångar skrivs av linjärt under 2-5 år.

Koncernen har valt att inte redovisa leasade tillgångar med lågt värde och korttidsleasade tillgångar i balansräkningen. Istället redovisas leasingavgifterna i resultaträkningen.



Prövning av nedskrivningsbehov för anläggningstillgångar

Anläggningstillgångarnas redovisade värden prövas årligen för att identifiera eventuellt nedskrivningsbehov. När det finns tecken på att tillgångar kan ha minskat i värde fastställs tillgångens återvinningsvärde. Återvinningsvärdet är det högsta av tillgångens verkliga värde, med avdrag för förväntade försäljningskostnader, och dess nyttjandevärde.

Nyttjandevärdet är nuvärdet av de framtida kassaflöden som förväntas härröra från tillgången eller den kassagenererande enhet som tillgången tillhör. En nedskrivning redovisas om det redovisade värdet för en tillgång eller kassagenererande enhet överstiger tillgångens eller den kassagenererande enhetens återvinningsvärde. Nedskrivningen redovisas som en kostnad i resultaträkningen.

En tidigare redovisad nedskrivning återförs endast om det har skett en förändring i de antaganden som har använts för att fastställa tillgångens återvinningsvärde sedan den senaste nedskrivningen redovisades. Återföringen är begränsad så att det redovisade värdet av tillgångens värde inte överstiger dess återvinningsvärde och inte heller överstiger redovisat värde som skulle ha fastställts om ingen nedskrivning hade gjorts.

Nedskrivningen av goodwill återförs inte.

Varulager

Vid varje rapporteringsdag prövas om något nedskrivningsbehov föreligger och varulagret värderas till det lägsta av anskaffningsvärdet och nettoförsäljningsvärdet. Anskaffningsvärdet fastställs med tillämpning av FIFU-metoden (först in, först ut). Anskaffningsvärdet för handelsvaror, råvaror och förbrukningsvaror utgörs av inköpspriset med tillägg för leveranskostnader.

Färdiga varor och pågående arbeten värderas till anskaffningsvärde, inklusive uppkomna kostnader för att färdigställa produkten och få den på plats.

Anskaffningsvärdet omfattar råvaror, förbrukningsvaror, direkta löner och indirekta produktionsomkostnader. Indirekta produktionsomkostnader omfattar indirekta materialkostnader, löner, underhåll och avskrivningar på maskiner och utrustning samt produktion, administration och förvaltning.

Varulager skrivs ned till nettoförsäljningsvärdet när anskaffningsvärdet inte kan återvinnas till följd av inkurans, trögrörliga artiklar eller lägre försäljningspriser. Gjorda nedskrivningar redovisas i kostnad för sålda varor. Tidigare redovisade nedskrivningar återförs om nettoförsäljningsvärdet senare ökar.

Kundfordringar

Kundfordringar redovisas initialt till verkligt värde justerat för transaktionskostnader. Därefter värderas fordringarna till upplupet anskaffningsvärde med avdrag för reservering för osäkra fordringar. Nedskrivning för förväntade förluster på kundfordringar och entreprenadarbeten redovisas omedelbart i resultaträkningen vid samma tidpunkt som fordringsbeloppet, baserat på en förenklad modell för förväntade kreditförluster. Nedskrivningen baseras på historiska data. Dessa uppgifter baseras på förväntad förlust under fordringens totala löptid, korrigerad för uppskattningar av effekten av förväntade förändringar i relevanta parametrar, till exempel finansiell utveckling, politiska risker osv., på den aktuella marknaden.

Entreprenadarbete

Entreprenadarbeten värderas till det utförda arbetets försäljningspris med avdrag för delfakturerings- och befarade förluster. Entreprenadarbete innebär en hög grad av designanpassning av tillverkade varor. Innan något arbete påbörjas måste dessutom ett bindande avtal ha ingåtts, vilket innebär att en straffavgift eller skadestånd påförs vid senare uppsägning av avtalet.

Försäljningspriset beräknas utifrån färdigställandegraden vid rapporteringsperiodens slut och avtalets

totala förväntade intäkter. Färdigställandegraden fastställs genom en bedömning av utfört arbete, där beräkningen vanligtvis sker genom att avtalade kostnader för hittills utfört arbete ställs i relation till de totala beräknade kostnaderna enligt avtalet.

När det är sannolikt att de totala kostnaderna för avtalet kommer att överstiga de totala avtalade intäkterna, redovisas avtalets befarade förlust omedelbart som en kostnad och en avsättning.

När intäkter och kostnader för entreprenadarbeten inte kan fastställas på ett tillförlitligt sätt redovisas avtalade intäkter endast i den utsträckning som uppkomna avtalade kostnader sannolikt kommer att kunna återvinnas.

Om försäljningspriset för utfört arbete överstiger delfakturerade entreprenadarbeten och befarade förluster redovisas det överskjutande beloppet som fordran. Om delfakturerings- och förväntade förluster överstiger försäljningspriset för entreprenadarbeten redovisas underskottet som skuld.

Förskottsbetalningar (tillgångar), övriga fordringar och depositioner

Förskottsbetalningar som redovisas som tillgångar omfattar kostnader som avser efterföljande räkenskapsår, främst hänförliga till förutbetalda kostnader såsom försäkringar, abonnemang, licenser och så vidare, samt förskottsbetalningar för varulager. Övriga fordringar består i huvudsak av moms. Depositioner består av garantidepositioner till hyresvärdar för hyrda kontorslokaler och ger ingen ränta. Depositioner skrivs inte av. Dessa poster värderas till upplupet anskaffningsvärde.

Eget kapital

Eget kapital består av aktiekapital, övrigt tillskjutet kapital, omräkningsreserv och balanserade vinstmedel. Förändringar i eget kapital redovisas i koncernens rapport över förändringar i eget kapital och återspeglar



årets resultat, övrigt totalresultat, transaktioner med ägare och andra transaktioner relaterade till eget kapital.

Aktiekapital

Stamaktier klassificeras som eget kapital. Aktiekapitalet värderas till nominellt värde och redovisas när aktierna emitteras.

Övrigt tillskjutet kapital

Övrigt tillskjutet kapital består av belopp som har erhållits utöver det nominella värdet på emitterade aktier. Tillkommande kostnader som är direkt hänförliga till emission av nya aktier redovisas direkt i eget kapital som ett avdrag från övrigt tillskjutet kapital.

Omräkningsreserv

Omräkningsreserven innefattar koncernens andel av valutakursdifferenser som uppstår vid omräkning av finansiella rapporter för dotterföretag med en annan funktionell valuta än koncernens rapporteringsvaluta.

Valutakursdifferenser som uppstår vid omräkning av resultaträkningar och balansräkningar samt förändringar som har redovisas direkt i utländska dotterföretags eget kapital redovisas i övrigt totalresultat och ackumuleras i omräkningsreserven.

Vid avyttring av en utlandsverksamhet omklassificeras de ackumulerade valutakursdifferenser som har redovisats i omräkningsreserven avseende denna verksamhet från eget kapital till resultaträkningen som en del av vinsten eller förlusten vid avyttringen.

Balanserade vinstmedel

Balanserade vinstmedel består av ackumulerade vinster och förluster, inklusive årets resultat, samt andra förändringar som redovisas direkt mot eget kapital.

Utdelning

Utdelning till aktieägarna i GomSpace Group AB redovisas som en skuld efter det att den godkänns av årsstämman.

Finansiella tillgångar och skulder

Likvida medel består av kassa och banktillgodohavanden. De finansiella tillgångarna (egetkapitalinstrument) värderas till verkligt värde. Finansiella skulder värderas initialt till verkligt värde med avdrag för uppkomna transaktionskostnader. Därefter värderas de finansiella skulderna till upplupet anskaffningsvärde med tillämpning av effektivräntemetoden. Upplupet anskaffningsvärde beräknas genom att beakta eventuella rabatter eller premier vid förvärv samt avgifter eller kostnader som är en integrerad del av den effektiva räntan. Betalningen av den effektiva räntan ingår i de finansiella kostnaderna i resultaträkningen. Finansiella skulder tas bort från balansräkningen när de regleras.

Finansieringsarrangemang erhållet från vår huvudägare

Under 2025 återbetalade koncernen och ersatte det tidigare finansieringsarrangemanget med EIB med ett nytt sådant med Peter Hargreaves (koncernens huvudägare). Lånet från EIB togs bort från balansräkningen i samband med refinansieringen, och redovisningsprincipen nedan avser det nuvarande lånet från Peter Hargreaves och tillhörande teckningsoptioner. Finansieringsarrangemanget med Peter Hargreaves består av en lånefacilitet (tre trancher) och tillhörande teckningsoptioner. Mer information finns i not 24.

Lånet består av en lånekomponent som inte är ett derivat (ett lån med grundläggande lånevillkor) och ett inbäddat derivat (en option om förskottsbetalning).

Ledningen har bedömt att de tillhörande teckningsoptionerna inte uppfyller kriteriet "fast mot fast" för att klassificeras som eget kapital, detta till följd av att avtalsvillkoren innehåller justeringsmekanismer som, när vissa utspädningshändelser inträffar, resulterar i att optionsinnehavaren får en för hög ersättning jämfört med den ekonomiska effekt av utspädningen som andra aktieägare drabbas av. Dessa justeringsmekanismer innefattar bestämmelser enligt vilka – vid vissa aktieemissioner med avvikelse från

företrädesrätten eller vid värderingar som understiger fördefinierade tröskelvärden – antalet aktier som omfattas av teckningsoptionerna kan justeras för att bevara optionsinnehavarens relativa ägarandel, oavsett hur priset sätts vid sådana emissioner. Optionen om förskottsbetalning bedöms ha ett verkligt värde på noll kronor sedan första redovisningstillfället. Den påverkar därför inte koncernens finansiella rapporter.

Lån erhållet från vår huvudägare (endast lånekomponent som inte är derivat)

Lånet redovisas initialt till verkligt värde minus direkt hänförliga transaktionskostnader och därefter till upplupet anskaffningsvärde med tillämpning av effektivräntemetoden, varvid diskonteringen redovisas som finansiell kostnad under lånets löptid. Den effektiva räntan fastställs baserat på utbetalat lånebelopp, transaktionskostnader och de avtalsenliga framtida betalningarna.

Teckningsoptioner utgivna till vår huvudaktieägare värderade till FVTPL

Teckningsoptionerna anses vara en del av den totala avkastningen till Peter Hargreaves i hans egenskap av långgivare i finansieringsarrangemanget, snarare än en kontant ersättning för utförda tjänster. Därmed redovisas teckningsoptionerna enligt IAS 32 och IFRS 9, och inte enligt IFRS 2. Teckningsoptionerna tilldelas vid utnyttjande av varje tranch. Varje teckningsoption kan lösas in till och med den 31 december 2039 och ger innehavaren rätt att teckna 1,43 aktier i GomSpace Group AB till en teckningskurs om 0,07 kronor per teckningsoption med förbehåll för de justeringsmekanismer som beskrivs ovan.

Det verkliga värdet på teckningsoptionerna vid första redovisningstillfället antas motsvara skillnaden mellan lånets ursprungliga verkliga värde och erhållen likvid. Teckningsoptionerna värderas initialt och därefter till verkligt värde där förändringar i verkligt värde redovisas som antingen finansiella kostnader eller finansiella intäkter.



Lån erhållet från EIB (borttaget från balansräkningen 2025 enligt beskrivningen ovan)

Lånet från EIB bestod av en lånekomponent som inte var ett derivat (ett lån med grundläggande lånevillkor), ett inbäddat derivat (option om förskotts betalning) samt en tillhörande säljoption att lösa in teckningsoptioner. Säljoptionen och teckningsoptionerna är utsatta för samma riskexponering (det vill säga bolagets aktiekurs) och de behandlas därför som ett kombinerat derivat som tidigare kallats "Teckningsoptioner utfärdade till EIB värderade enligt FVTPL" som nu kallas "Skuld teckningsoptioner". Även om EIB kan konvertera teckningsoptionerna till aktier är det ledningens bedömning att kriteriet att de ekonomiska egenskaperna och riskerna är nära förknippade med värdkontraktets ekonomiska egenskaper inte är uppfyllt, eftersom teckningsoptionerna förväntas regleras netto kontant (EIB får inte äga aktier).

Lån erhållet från EIB (endast lånekomponent som inte är derivat)

Lånet redovisas initialt till verkligt värde minus direkt hänförliga transaktionskostnader och därefter till upplupet anskaffningsvärde med tillämpning av effektivräntemetoden, varvid diskonteringen redovisas som finansiell kostnad under lånets löptid. Den effektiva räntan fastställs baserat på utbetalat lånebelopp, transaktionskostnader och framtida betalningar.

Teckningsoptioner utfärdade till EIB värderas enligt FVTPL

Teckningsoptionerna anses vara en del av den totala avkastningen till EIB i dess egenskap av långgivare i finansieringsarrangemanget, snarare än i stället för en kontant ersättning för utförda tjänster. Därmed redovisas teckningsoptionerna enligt IAS 32 och IFRS 9, snarare än enligt IFRS 2.

Det verkliga värdet på de tilldelade teckningsoptionerna vid första redovisningstillfället antas motsvara skillnaden mellan lånets ursprungliga verkliga värde och erhållen likvid. Varje teckningsoption kan lösas in till och med den 31 december 2039 och ger innehavaren rätt att teckna

1,43 aktier i GomSpace Group AB till en teckningskurs om 0,07 kronor per teckningsoption.

Teckningsoptionerna värderas initialt och därefter till verkligt värde där förändringar i verkligt värde redovisas som antingen finansiella kostnader eller finansiella intäkter.

Förskottsbetalningar som redovisas som skulder

Förskottsbetalningar som redovisas som skulder omfattar erhållna betalningar avseende intäkter hänförliga till efterföljande räkenskapsår och avser främst erhållen ersättning från kunder.

Övriga skulder och avsättningar

Övriga skulder består av upplupna semesterlöner (både kort- och långfristig del), löneskulder och moms. Dessa värderas till upplupet anskaffningsvärde, vilket vanligtvis motsvarar nominella värden.

Avsättningar redovisas när koncernen har en befintlig förpliktelse (juridisk eller informell) som en följd av en inträffad händelse, det är sannolikt att ett utflöde av resurser som innefattar ekonomiska fördelar kommer krävas för att reglera förpliktelsen och en tillförlitlig uppskattning av beloppet kan göras.

Garantibestämmelser

Koncernen lämnar garantier för allmänna reparationer av fel som fanns vid försäljningstillfället, såsom krävs enligt lag. Avsättningar hänförliga till dessa garantier redovisas när produkten säljs eller när kunden tillhandahålls tjänsten. Den initiala redovisningen baseras på historisk erfarenhet. Uppskattningen av garantirelaterade kostnader omprövas årligen.

Förlustbringande avtal

Om koncernen har ett förlustbringande avtal redovisas och värderas den aktuella förpliktelsen enligt avtalet som en avsättning. Ett förlustbringande avtal är ett avtal

enligt vilket de oundvikliga kostnaderna (det vill säga de kostnader som koncernen inte kan undvika på grund av att den har avtalet) för att uppfylla förpliktelserna enligt avtalet överstiger de ekonomiska fördelar som förväntas erhållas enligt avtalet.

Rapport över kassaflöden

Rapporten över kassaflöden har upprättats enligt den indirekta metoden och visar koncernens kassaflöden från den löpande verksamheten, investeringsverksamheten och finansieringsverksamheten för året. Kassaflödet från den löpande verksamheten utgörs av resultat före skatt justerat för icke kassaflödespåverkande rörelseposter, förändringar i rörelsekapitalet, erhållna och betalda finansiella poster samt betald inkomstskatt.

Kassaflödet från investeringsverksamheten består av betalningar avseende förvärv, ersättningar vid avyttring av företag och verksamheter, investeringar, utvecklingsprojekt, försäljning samt förbättringar av immateriella och materiella anläggningstillgångar.

Kassaflöden från finansieringsverksamheten omfattar kapitaltillskott och därmed sammanhängande kostnader, upptagande av lån och amortering av räntebärande skulder inklusive leasingkulder, aktier samt utdelning till koncernens aktieägare. Likvida medel i rapporten över kassaflöden utgörs av bantillgodohavanden.

Definitioner av nyckeltal

GomSpace presenterar finansiella nyckeltal i årsredovisningen som inte definieras enligt IFRS. Dessa finansiella nyckeltal anses vara värdefulla för investerare och koncernledning vid bedömningen av koncernens resultat. Andra företag kan beräkna dessa tal på ett annat sätt och därför kan nyckeltalen skilja sig från andra företags finansiella nyckeltal.

De finansiella nyckeltalen ska inte anses ersätta de resultatmål som definieras i IFRS. Se sidan 115 för



nyckeltalsdefinitioner och beräkningsformler samt sidan 37 för 5-årsöversikten.

Resultat per aktie

Vinst per aktie beräknas enligt IAS 33 (not 19). Övriga nyckeltal beräknas enligt definitionerna av nyckeltalen. GomSpace presenterar alternativa resultatmål i årsredovisningen, vilka inte definieras enligt IFRS. Bedömningen är att dessa finansiella nyckeltal bidrar till ökad jämförbarhet och ökat värde vid utvärdering av årets och tidigare års resultat.

Moderbolaget

Grund för rapporternas upprättande

Moderbolagets finansiella rapporter har upprättats enligt årsredovisningslagen och rekommendationen RFR 2 Redovisning för juridiska personer. Skillnaderna mellan koncernens och moderbolagets redovisningsprinciper beskrivs nedan. De nedan angivna redovisningsprinciperna för moderbolaget har tillämpats konsekvent på samtliga perioder som presenteras i moderbolagets finansiella rapporter, om inget annat framgår.

Intäkter

Moderbolaget genererar intäkter främst från koncerninterna serviceavtal. Dessa tjänster faktureras till koncernföretag i enlighet med moderbolagets tjänstefördelningsmodell. Intäkterna redovisas månadsvis i takt med att tjänsterna utförs, vilket återspeglar moderbolagets överföring av tjänster till andra koncernföretag under perioden. Intäkter från dessa interna serviceavtal redovisas i enlighet med IFRS 15 med tillämpning av samma principer för identifiering av prestationsåtaganden, värdering av transaktionspriset och tidpunkt för uppfyllande av prestationsåtaganden.

Aktierelaterade ersättningar

I de separata finansiella rapporterna för GomSpace Group AB redovisar bolaget, som huvudansvarig för den aktierelaterade ersättningen, en ökning

av det investerade kapitalet i det dotterbolag som erhåller anställningstjänsterna. Ökningen utgör ett kapitaltillskott, vilket motsvarar den aktierelaterade ersättningen under intjänandeperioden.

En återbetalning av förvaltningsavgifter, baserad på teckningsoptionernas verkliga värde vid tilldelningstillfället, periodiseras över intjänandeperioden för den aktierelaterade ersättningen. Den upplupna återbetalningen krediteras mot det investerade kapitalet (en återbetalning av kapitaltillskott). Krediteringen uppgår till högst det belopp som motsvarar det ursprungliga kapitaltillskottet, och eventuell överskjutande återbetalning redovisas i resultaträkningen.

Andelar i dotterföretag

Andelar i dotterföretag redovisas till anskaffningsvärde. Detta utgörs av köpeskillingen till verkligt värde plus direkta anskaffningskostnader. Om det finns indikationer på att det föreligger ett nedskrivningsbehov görs en nedskrivningsprövning. Om det redovisade värdet överstiger återvinningsvärdet skrivs innehavet ned till detta lägre värde.

En tidigare redovisad nedskrivning återförs endast om det har skett en förändring i de antaganden som har använts för att fastställa tillgångens återvinningsvärde sedan den senaste nedskrivningen redovisades. Återföringen är begränsad så att det redovisade värdet av tillgångens värde inte överstiger dess återvinningsvärde och inte heller överstiger redovisat värde som skulle ha fastställts om ingen nedskrivning hade gjorts.

Nedskrivningen av goodwill återförs inte.

Finansiella derivatinstrument (teckningsoptioner)

Derivatinstrument redovisas till verkligt värde vid den tidpunkt då moderbolaget blir part i instrumentets avtalsmässiga villkor och värderas därefter till verkligt värde via resultaträkningen.

Finansiella derivattillgångar och finansiella derivat-skulder redovisas med bruttobelopp i balansräkningen då kvittning inte är tillåten såvida inte en legal kvittningsrätt föreligger och moderbolaget har för avsikt att reglera posterna med ett nettobelopp eller att samtidigt realisera tillgången och reglera skulden.

Finansiella derivattillgångar redovisas som anläggningstillgångar om inte reglering förväntas ske inom 12 månader efter balansdagen.

Eget kapital

Moderbolagets finansiella rapporter är upprättade enligt årsredovisningslagen (ÅRL) och kompletterande regler i RFR 2. Som en följd av detta skiljer sig presentationen av resultaträkningen och balansräkningen från den presentation som tillämpas i koncernredovisningen, vilken är uppräntad i enlighet med IFRS såsom de har antagits av EU.

I moderbolaget delas eget kapital upp i bundet och fritt eget kapital i enlighet med kraven i ÅRL. Denna klassificering används inte i koncernens finansiella rapporter där eget kapital presenteras i enlighet med IFRS utan sådan uppdelning. Därutöver följer vissa rader och presentationsformer de lagstadgade ÅRL-mallarna, vilka skiljer sig från den struktur och terminologi som tillämpas enligt IFRS.

Garantier

Moderbolaget tillämpar undantaget i RFR 2 (IFRS 9 punkt 1) och redovisar därför inte finansiella garantier utställda till dotterföretag i enlighet med IFRS 9. Istället redovisas sådana garantier som eventalförpliktelser och redovisas endast om det är sannolikt att moderbolaget kommer att bli skyldigt att göra en betalning.



3. Väsentliga uppskattningar och bedömningar

Vid upprättandet av koncernens finansiella rapporter gör företagsledningen olika uppskattningar och bedömningar som ligger till grund för de redovisade beloppen för intäkter, kostnader, tillgångar och skulder och dess tillhörande upplysningar, samt för upplysningarna om eventalförpliktelser. Osäkerhet i dessa antaganden och uppskattningar kan leda till utfall som kräver en väsentlig justering av det redovisade värdet för tillgångar eller skulder som påverkas i framtida perioder. Koncernen har baserat sina antaganden och uppskattningar på parametrar som var tillgängliga vid tidpunkten för upprättandet av koncernredovisningen.

Väsentliga redovisningsmässiga bedömningar innefattar bedömningen av huruvida fullgörandeåtaganden i entreprenadarbete uppfylls över tid eller vid en viss tidpunkt, fastställandet av den redovisningsmässiga behandlingen av aktieägartekningsoptionerna samt bedömningen av om utgifter för utvecklingsprojekt uppfyller kriterierna för aktivering.

Väsentliga uppskattningar avser mätning av färdigställandegraden för delvis uppfyllda fullgörandeåtaganden, beräkning av förväntade kreditförluster på kundfordringar, fastställande av återvinningsvärdet för pågående utvecklingsprojekt, värdering till verkligt värde av emitterade teckningsoptioner, uppskattning av tillgängliga framtida skattepliktiga vinster mot vilka utnyttjade skattemässiga underskott kan utnyttjas samt uppskattning av verkligt värde vid tilldelningstidpunkten för aktierelaterade ersättningar och antalet egetkapitalinstrument som förväntas intjänas.

Garantireserver ingår inte i koncernens betydande redovisningsmässiga bedömningar, uppskattningar och antaganden, eftersom ledningen inte längre bedömer att garantireserven innefattar väsentliga uppskattningar med hänsyn till dess begränsade storlek.

Entreprenadarbete

Intäktsredovisning av entreprenadarbete innefattar både väsentliga bedömningar vid fastställandet av huruvida de tillhörande fullgörandeåtagandena uppfylls över tid eller vid en viss tidpunkt, samt väsentliga uppskattningar avseende mätningen av färdigställandegraden för de olika pågående entreprenadarbetena vid räkenskapsårets slut.

Intäkter för entreprenadarbeten redovisas med tillämpning av metoden för successiv vinstavräkning (intäktsredovisning över tid i enlighet med IFRS 15). Enligt denna metod beräknas de nedlagda kostnaderna som en procentandel av den totala beräknade kostnaden för att slutföra projektet. De totala prognostiserade projektkostnaderna kan vara för låga eller för höga, vilket kan leda till att för höga eller för låga intäkter redovisas. Företagsledningen uppskattar dock fortlöpande hur mycket det kommer att kosta att slutföra projekten och huruvida man enligt kontraktet kan få betalt för dessa kostnader. Koncernens interna affärsprocesser, ekonomistyrning och beräkningsverktyg, tillsammans med projektledarnas kunskap och erfarenhet utgör grunden för tillförlitliga beräkningar av de pågående projektens färdigställandegrad enligt metoden för successiv vinstavräkning.

Ledningen har bedömt att de tillgångar som har skapats generellt saknar alternativa användningsområden, eftersom de är i hög grad kundpassade och inte kan omdirigeras till en annan kund utan betydande kostnader eller anpassningar. Intäkter redovisas därför över tid. Det redovisade värdet för pågående entreprenadarbeten framgår av not 16.

Kundfordringar

Bedömningen av förväntade kreditförluster på kundfordringar utgör en väsentlig uppskattning. Företagsledningen har gjort en detaljerad bedömning av möjligheterna till återvinning för väsentligt förfallna fordringar gällande en stor kund med hänsyn tagen till koncentrationen av

kreditrisk och tillgången till flera kreditförstärkningar. Dessa omfattar säkerheter i form av aktier i ett USA-baserat moderbolag, en fordran på ett europeiskt dotterbolag, inklusive – och bedömda som den primära säkerheten – potentiella scenarier för återförsäljning eller återanvändning, samt kreditförsäkring som täcker en begränsad del av exponeringen.

Baserat på den kombinerade effekten av dessa riskreducerande åtgärder och bedömningen av i vilken mån de kan verkställas, redovisade ledningen under året en nedskrivning för att återspegla osäkerheten beträffande tidpunkten relaterat till det återvinningsbara värdet.

Mer detaljerad information finns i not 17.

Utvecklingsprojekt

Redovisningen av utvecklingsprojekt innefattar väsentliga uppskattningar vid fastställandet av återvinningsvärdet för pågående utvecklingsprojekt samt väsentliga bedömningar vid bedömningen av om utgifter kvalificerar för aktivering som utvecklingskostnader.

Pågående utvecklingsprojekt prövas för nedskrivning årligen. Nedskrivningsprövningen baseras på olika faktorer såsom framtida förväntad användning av projektets resultat, det verkliga värdet på uppskattade framtida intäkter eller besparingar, räntesatser och risker.

Ledningen bedömer fortlöpande de pågående utvecklingsprojekten där varje projekt bedöms för att avgöra om det är sannolikt att de kommer att generera framtida ekonomiska fördelar för koncernen och om de uppfyller kraven för att redovisas i balansräkningen. Utvecklingsprojekten bedöms både på tekniska som kommersiella grunder. Det redovisade värdet för pågående utvecklingsprojekt framgår av not 12.

För färdigställda utvecklingsprojekt har företagsledningen bedömt att det inte finns några indikationer på nedskrivningsbehov under räkenskapsåret 2025. Ingen



separat nedskrivningsprövning har gjorts för färdigställda utvecklingsprojekt då ledningen har bedömt att det inte finns några indikationer på nedskrivningsbehov per balansdagen.

Mer detaljerad information finns i not 12.

Lån erhållet från aktieägare

Redovisningen av finansieringsarrangemanget som erhållits från huvudägaren innefattar en väsentlig bedömning vid fastställandet av huruvida teckningsoptionerna ska klassificeras som finansiella instrument snarare än som aktierelaterade ersättningar, samt en väsentlig uppskattning avseende värderingen av verkligt värde på de emitterade teckningsoptionerna.

Förutom en lånekomponent som inte är ett derivat innehåller låneskulden en förskottsbetalningsoption (koncernens möjlighet att förtidsinlösa lånet före förfallodagen) och teckningsoptioner till aktieägare. Teckningsoptionerna anses vara en del av den totala avkastningen på finansieringsöverenskommelsen, varför IAS 32 och IFRS 9 har tillämpats istället för IFRS 2.

Företagsledningen har gjort bedömningen att de derivatinstrument som nämns ovan bör delas upp och redovisas till verkligt värde via resultaträkningen. Enligt företagsledningens uppskattningar har dock optionen om förskottsbetalning ett uppskattat verkligt värde på noll kronor, både vid det första redovisningstillfället och per den 31 december 2025. Teckningsoptionerna värderas till verkligt värde med tillämpning av Black-Scholes modell. Den väsentligaste uppgiften i denna modell utgörs av bolagets aktiekurs, vilken teckningsoptionerna är direkt knutna till.

Mer information finns i not 24.

Uppskjuten skattefordran

Uppskjutna skattefordringar redovisas för avdragsgilla

temporära skillnader och utnyttjade skattemässiga underskott i den mån det är sannolikt att framtida skattemässiga överskott kommer att finnas tillgängliga mot vilka dessa avdragsgilla skillnader och skattemässiga underskott kan utnyttjas.

Koncernen har haft betydande skattemässiga underskott. Fastställandet av framtida skattepliktiga överskott, mot vilka dessa utnyttjade skattemässiga underskott kan utnyttjas, samt den tillhörande redovisningen och värderingen av en uppskjuten skattefordran utgör en väsentlig uppskattning. Baserat på nuvarande prognoser och förväntningar avseende framtida beskattningsbara resultat har företagsledningen dragit slutsatsen att det inte är sannolikt att tillräckliga skattepliktiga överskott kommer att genereras inom en överskådlig framtid för att utnyttja de skattemässiga underskotten.

Följaktligen har ingen uppskjuten skattefordran redovisats avseende utnyttjade skattemässiga underskott per balansdagen.

Mer information finns i not 11.

Aktierelaterade ersättningar

Aktierelaterade ersättningsavtal som regleras med egetkapitalinstrument värderas till verkligt värde på tilldelningsdagen för de tilldelade egetkapitalinstrumenten. Det verkliga värdet redovisas som en kostnad över intjänandeperioden med en motsvarande ökning av eget kapital, detta i enlighet med IFRS 2. Fastställandet av verkligt värde vid tilldelningstidpunkten för aktierelaterade ersättningar omvärderas inte i efterhand.

För att fastställa verkligt värde på tilldelningsdagen krävs att företagsledningen tillämpar värderingstekniker och gör bedömningar vid val och tillämpning av uppskattningar och antaganden. Viktiga antaganden är förväntad volatilitet, instrumentens förväntade livslängd, riskfria räntor och personalomsättning. Förväntad löptid

återspeglar företagsledningens bedömning av den period under vilken instrumenten förväntas vara utestående, vilket kan skilja sig från den avtalade löptiden.

Företagsledningen måste också uppskatta antalet egetkapitalinstrument som förväntas bli intjänade. Denna uppskattning baseras på förväntningar om uppfyllande av tjänstgöringsvillkor och andra icke marknadsmässiga intjänandevillkor och revideras över intjänandeperioden. Ändringar i uppskattningar av intjänandefall redovisas genom justering av den ackumulerade redovisade kostnaden. Marknadsmässiga intjänandevillkor ingår i det verkliga värdet vid tilldelningstidpunkten och justeras inte i efterhand.

Förändringar i viktiga antaganden, i synnerhet de som avser förväntad volatilitet och personalomsättning, kan leda till väsentliga förändringar i belopp och tidpunkt för kostnader avseende aktierelaterade ersättningar som redovisas under intjänandeperioden.

Mer information finns i not 6.



4. Intäkter

TSEK	2025	2024
GOMSPACE GROUP AB		
Management fee (tidpunkt)	69 312	50 220
	69 312	50 220
Intäkterna fördelas på följande geografiska marknader, baserat på var kunden finns.		
Geografisk fördelning		
Danmark	55 265	39 040
Sverige	975	2 024
Europa (exklusive Danmark och Sverige)	11 416	8 085
USA	1 631	1 046
Asien	25	25
	69 312	50 220

TSEK	Affärsenhet			Totalt
	Program	Produkter	Nord-amerika	
KONCERNEN 2025				
GEOGRAFISK				
Sverige	944	65	0	1 009
Danmark	405	959	0	1 364
Frankrike	104 723	24 243	0	128 966
Tyskland	120 209	5 039	0	125 248
Europa (exklusive Sverige, Danmark och Frankrike)	17 983	52 393	0	70 376
Singapore	56 493	3 510	0	60 003
USA	0	0	16 167	16 167
Asien	838	12 792	0	13 630
Övriga världen	290	21 953	2 795	25 038
Totalt	301 886	120 955	18 961	441 802
KONCERNEN 2024				
GEOGRAFISK				
Sverige	0	0	0	0
Danmark	32 225	2 312	0	34 537
Frankrike	55 171	9 372	0	64 543
Tyskland	5 079	3 145	0	8 224
Europa (exklusive Sverige, Danmark och Frankrike)	34 892	48 881	0	83 773
Singapore	12 799	3 743	0	16 543
USA	0	1 078	17 352	18 430
Asien	0	20 350	0	20 349
Övriga världen	7 357	1 483	1 807	10 647
Summa	147 523	90 364	19 159	257 046



INTÄKTER (FORTSÄTTNING)

TSEK	Affärsenhet			
	Program	Produkter	Nord-amerika	Totalt
KONCERNEN 2025				
Större varuområden/servicelinjer				
Försäljning av satellitlösningar etc.	301 886	12 875	5 263	320 024
Produktförsäljning (över tid)	0	108 079	13 699	121 778
Totalt	301 886	120 955	18 961	441 802

KONCERNEN 2024

Större varor/servicelinjer				
Försäljning av satellitlösningar, plattformar,	147 523	13 650	131	161 304
Produktförsäljning (över tid)	0	76 714	19 028	95 742
Summa	147 523	90 364	19 159	257 046

KONCERNEN 2025

ORDERSTOCK				
Orderstock 1 januari 2025	302 935	53 034	6 722	362 691
Valutajustering	-5 472	-2 571	-1 600	-9 643
Orderingång	360 767	121 326	36 331	518 424
Övriga justeringar	0	0	0	0
Annullerade order	-19 883	0	0	-19 883
Omräknat till intäkter	-301 886	-120 955	-18 961	-441 802
Orderstock 31 december 2025	336 460	50 834	22 492	409 787

KONCERNEN 2024

ORDERSTOCK				
Orderstock 1 januari 2024	92 616	54 045	5 950	152 611
Valutajustering	1 038	4 450	567	6 055
Orderingång	355 469	88 171	19 825	463 465
Övriga justeringar	1 334	-3 268	3 268	1 334
Annullerade order	0	0	-3 728	-3 728
Omvandlade till intäkter	-147 523	-90 365	-19 160	-257 046
Orderstock 31 december 2024	302 935	53 034	6 722	362 691

TSEK	2025	2024
Intäkter från orderstocken som ska redovisas:		
Inom ett år	320 781	283 929
Senare än ett år	89 006	78 762
	409 787	362 691

Koncernens intäkter*Geografiskt*

Intäkterna från Frankrike utgör 29 % av de totala intäkterna (25 %). Intäkterna från Tyskland utgör 28 % av de totala intäkterna (3 %).

Kunder

Intäkterna från European Space Research and Technology Centre utgör 1 % av de totala intäkterna (10 %).

Intäkterna från UnseenLabs SAS utgör 23 % av de totala intäkterna (20 %).

Intäkterna från DSO National Laboratories utgör 8 % av de totala intäkterna (17 %).

Moderbolaget

Intäkterna i moderbolaget består av intäkter från management fee för utförda tjänster till dotterbolag.



5. Personalkostnader

TSEK	Kortfristiga ersättningar till anställda	Årets bonus	Aktierelaterade ersättningar	Pension efter avslutad anställning	Summa
2025					
Styrelsens ordförande					
Stefan Gardefjord	450	0	0	0	450
Styrelseledamöter					
Steen Lorenz Johan Hansen	225	0	0	0	225
Henrik Jørgen Skouboe Kølle	100	0	0	0	100
Lämnade den 10 juni 2025					
Hasse Resenbro, började den 14 maj 2025	143	0	0	0	143
Nikolaj Wendelboe	225	0	0	0	225
Kenn Herskind	225	0	0	0	225
Valberedning					
Hans Dürke Bloch	20	0	0	0	20
	1 388	0	0	0	1 388
Ledande befattningshavare					
Carsten Drachmann	3 776	2 002	903	0	6 681
Troels Dalsgaard	3 369	1 001	566	0	4 936
Summa ledande befattningshavare	7 145	3 003	1 469	0	11 617
Andra ledande befattningshavare (6 personer)	11 060	3 132	0	224	14 416
Summa ledande befattningshavare och andra personer i ledande ställning	18 205	6 135	1 469	224	26 033
Summa inklusive styrelse	19 593	6 135	1 469	224	27 421
Dotterbolagens andel av denna summa är	18 205	6 135	1 469	224	26 033

De belopp som anges i tabellerna ovan är de belopp som under rapporteringsperioden redovisats som kostnad avseende ledande befattningshavare. Ledande befattningshavare exklusive styrelsen omfattas av ett program för årlig kontant bonus. Bonus i detta program fastställs på grundval av finansiella nyckeltal som fritt kassaflöde, EBITDA och orderstock.

Ledningen i GomSpace Group AB är anställd i GomSpace A/S, GomSpace Luxembourg S.A.R.L. och GomSpace France SAS. GomSpace A/S, GomSpace Luxembourg S.A.R.L. och GomSpace France SAS fakturerar förvaltningsavgift till GomSpace Group AB samt GomSpace Group AB fakturerar förvaltningsavgift till dotterbolagen.

TSEK	Kortfristiga ersättningar till anställda	Årets bonus	Aktierelaterade ersättningar	Pension efter avslutad anställning	Summa
2024					
Styrelsens ordförande					
Stefan Gardefjord	450	0	0	0	450
Styrelseledamöter					
Steen Lorenz Johan Hansen	225	0	0	0	225
Henrik Jørgen Skouboe Kølle	225	0	0	0	225
Nikolaj Wendelboe	225	0	0	0	225
Kenn Herskind	225	0	0	0	225
Valberedning					
Hans Dürke Bloch	20	0	0	0	20
	1 370	0	0	0	1 370
Ledande befattningshavare					
Carsten Drachmann	3 702	1 360	342	0	5 404
Troels Dalsgaard	3 439	680	342	0	4 461
Summa ledande befattningshavare	7 141	2 040	684	0	9 865
Andra ledande befattningshavare (5 personer)	9 186	2 431	643	287	12 547
Summa ledande befattningshavare och andra personer i ledande ställning	16 327	4 471	1 327	287	22 412
Summa inklusive styrelse	17 697	4 471	1 327	287	23 782
Dotterbolagens andel av denna summa är	16 327	4 471	1 327	287	22 412



PERSONALKOSTNADER (FORTSÄTTNING)

TSEK	2025	2024
GomSpace Group AB		
<i>Styrelsen</i>		
Löner och ersättningar	1 388	1 370
	1 388	1 370
<i>Övriga anställda</i>		
Löner och ersättningar	506	574
Sociala avgifter	219	334
Pensionskostnader	31	29
	756	937
Dotterbolag		
<i>Övriga anställda</i>		
Löner och ersättningar	196 072	153 053
Aktierelaterade ersättningar	10 569	7 140
Sociala avgifter	8 747	5 502
Pensionskostnader	6 677	5 792
	222 065	171 487
Varav:		
Löner aktiverade som utvecklingsprojekt	19 875	122
	202 190	171 365
Summa koncernen		
Löner och ersättningar	197 966	153 628
Aktierelaterade ersättningar	10 569	7 140
Sociala avgifter	8 966	5 836
Pensionskostnader	6 708	5 821
	224 209	172 425
Varav:		
Löner aktiverade som utvecklingsprojekt	19 875	122
	204 334	172 303

TSEK	2025	2024
Övriga personalkostnader	9 171	10 627
Summa personalkostnader	213 505	182 930
Personalkostnader ingår i:		
Kostnad för sålda varor	104 127	75 339
Försäljnings- och distributionskostnader	36 169	22 543
Utvecklingskostnader	44 017	39 414
Administrationskostnader	49 067	45 756
Summa personalkostnader	233 380	183 052
Varav:		
Löner aktiverade som utvecklingsprojekt	19 875	122
Summa personalkostnader	213 505	182 930
Genomsnittligt antal heltidsanställda per land		
Moderbolaget		
Sverige (varav kvinnor, %)	1 (100 %)	1 (100 %)
	1 (100 %)	1 (100 %)
Dotterbolag		
Sverige (varav kvinnor, %)	2 (0 %)	3 (0 %)
Danmark (varav kvinnor, %)	147 (31 %)	111 (30 %)
Luxemburg (varav kvinnor, %)	25 (17 %)	20 (20 %)
USA (varav kvinnor, %)	4 (23 %)	4 (22 %)
Frankrike (varav kvinnor, %)	6 (46 %)	3 (15 %)
Asien (varav kvinnor, %)	0 (0 %)	0 (0 %)
	184 (29 %)	141 (27 %)
Summa koncernen	185 (30 %)	142 (28 %)

**PERSONALKOSTNADER (FORTSÄTTNING)**

TSEK	2025	2024
Antal anställda per land den 31 december		
Moderbolaget		
Sverige (varav kvinnor, %)	1 (100%)	1 (100%)
	1 (100%)	1 (100%)
Dotterbolag		
Sverige (varav kvinnor, %)	2 (0%)	2 (0%)
Danmark (varav kvinnor, %)	165 (32%)	140 (27%)
Luxemburg (varav kvinnor, %)	28 (18%)	25 (16%)
USA (varav kvinnor, %)	5 (20%)	4 (25%)
Frankrike (varav kvinnor, %)	7 (43%)	4 (25%)
Asien (varav kvinnor, %)	0 (0%)	0 (0%)
	207 (29%)	175 (25%)
Summa koncernen	208 (30%)	176 (26%)
Andel kvinnor i styrelsen	0%	0%
Andel män i styrelsen	100%	100%
Andel kvinnor bland ledande befattningshavare	0%	0%
Andel män bland ledande befattningshavare	100%	100%



6. Aktierelaterade ersättningar

Under 2023 fick styrelsen i GomSpace Group AB godkännande att implementera ett aktierelaterat incitamentsprogram (teckningsoptioner som regleras med egetkapitalinstrument) via GomSpace A/S. Teckningsoptionerna ger deltagarna rätt att förvärva nyemitterade aktier i GomSpace Group AB.

Under 2024 och 2025 tilldelades totalt 8 144 390 teckningsoptioner vid fem olika tillfällen, fyra tilldelningar under 2024 och en tilldelning under 2025. De fyra tilldelningarna under 2024 visas i en tabell och ingår i samma teckningsoptionsprogram (se nedan). Transaktionerna för de aktierelaterade ersättningarna redovisas som aktierelaterade ersättningar som regleras med egetkapitalinstrument i GomSpace A/S. Teckningsoptionerna tjänas in i fem lika stora årliga intjänandeperioder. Teckningsoptionerna kan utnyttjas inom vissa öppna fönster för inlösen. Intjänande av teckningsoptionerna villkoras av att deltagarna fortfarande är anställda.

Kostnaden för transaktioner som regleras med egetkapitalinstrument fastställs utifrån verkligt värde vid tilldelningstidpunkten med hjälp av Black-Scholes värderingsmodell för optionsprissättning, se nedan.

I koncernens finansiella rapporter redovisas kostnaden som försäljnings- och distributionskostnader, utvecklingskostnader samt administrationskostnader med en motsvarande ökning av eget kapital fördelat över den period under vilken tjänstgöringsvillkoren uppfylls (intjänandeperioden). Den ackumulerade redovisade kostnaden för transaktioner som regleras med egetkapitalinstrument vid varje rapporteringsdag fram till intjänandedatumet, återspeglar hur stor del av intjänandeperioden som har passerat och utgör koncernens bästa uppskattning av antalet egetkapitalinstrument som till slut kommer att intjänas. Förändringen mellan de värden för ackumulerade kostnader som redovisas vid periodens början respektive slut utgör en kostnad i resultaträkningen.

I de finansiella rapporterna för GomSpace Group AB redovisar bolaget, som huvudansvarig för den aktierelaterade ersättningen, en ökning av det investerade kapitalet i det dotterbolag som erhåller anställningstjänsterna. Ökningen utgör ett kapitaltillskott, vilket motsvarar den aktierelaterade ersättningen under intjänandeperioden.

En återbetalning av förvaltningsavgifter, baserad på teckningsoptionernas verkliga värde vid tilldelningstillfället, periodiseras över intjänandeperioden för den aktierelaterade ersättningen. Den upplupna återbetalningen krediteras mot det investerade kapitalet (en återbetalning av kapitaltillskott). Krediteringen uppgår till högst det belopp som motsvarar det ursprungliga kapitaltillskottet, och eventuell överskjutande återbetalning redovisas i resultaträkningen.

Årets totala kostnad som redovisas i resultaträkningen avseende teckningsoptionsprogrammen uppgick till 10,9 MSEK (7,3).

**AKTIERELATERADE ERSÄTTNINGAR (FORTSÄTTNING)**

Det verkliga värdet på teckningsoptionerna har beräknats med hjälp av Black-Scholes värderingsmodell för optionsprissättning. Följande nyckeltal har tillämpats i värderingsmodellen:

TECKNINGSOPTIONSPROGRAM	En tilldelning under 2025	Fyra tilldelningar under 2024	En tilldelning under 2023
Förväntad framtida utdelning (SEK per aktie)	0	0	0
Volatilitet	76 %	75 % till 76 %	73,8 %
Risikfri räntesats	2,1 %	2 % till 2,2 %	3,53 %
Förväntad löptid för teckningsoptioner	68 månader	55-65 månader	65 månader
Aktiekurs vid tilldelningstidpunkten (SEK per aktie)	9,16	4,5 till 5,2	0
Lösenpris (SEK per aktie)	9,00	1,45	2,7
Verkligt värde vid tilldelningstidpunkten (SEK per teckningsoption)	6,01	4,74 % till 5,15 %	0,71
Utestående teckningsoptioner den 31 december 2025	2 500 000	5 184 292	648 000

Teckningsoptionernas förväntade löptid baseras på historiska data och nuvarande förväntningar samt är inte nödvändigtvis en indikation på de inlösenmönster som kan inträffa. Volatiliteten har fastställts med tillämpning av volatiliteten i GomSpace Group AB:s aktiekurs samt riktvärden för jämförbara bolag.

Den vägda genomsnittliga återstående avtalstiden för de utestående aktieoptionerna per den 31 december 2025 var 5 år (2024: 4,5 år).

Det vägda genomsnittliga verkliga värdet på de optioner som tilldelades under året var 6,01 SEK (2024: 3,67 SEK).

Nedan följer en sammanställning av årets förändringar i teckningsoptioner.

TECKNINGSOPTIONSPROGRAM	Antal teckningsoptioner under 2025	Antal teckningsoptioner under 2024	Antal teckningsoptioner under 2023
Utestående per den 1 januari	5 832 292	648 000	0
Utställda	2 500 000	5 644 390	648 000
Förverkade	-579 108	-460 098	0
Inlösta	0	0	0
Utgångna	0	0	0
Utestående per den 31 december	7 753 184	5 832 292	648 000
Inlösbara per den 31 december	1 130 328	129 600	0

Se sidan 58-61 för att ta del av en sammanställning över teckningsoptioner som har tilldelats ledande befattningshavare.



7. Avskrivningar och nedskrivningar

TSEK	Koncernen		GomSpace Group AB	
	2025	2024	2025	2024
Kostnad för sålda varor	3 845	8 836	0	0
Försäljnings- och distributionskostnader	1	827	0	0
Utvecklingskostnader	0	1 425	0	0
Administrationskostnader	7 680	4 597	0	0
Summa avskrivning	11 526	15 685	0	0
Kostnad för sålda varor	19 877	17 087	0	0
Försäljnings- och distributionskostnader	0	0	0	0
Utvecklingskostnader	0	12 671	0	0
Administrationskostnader	0	0	0	0
Summa avskrivningar	19 877	29 758	0	0

8. Ersättning till revisorer

TSEK	Koncernen		GomSpace Group AB	
	2025	2024	2025	2024
Utsedd revisor				
<i>KPMG*</i>				
Revisionsuppdraget	1 208	1 551	488	395
Övriga tjänster	0	511	0	292
Skatterådgivning	0	209	0	33
Totalt	1 208	2 271	488	720
Övriga				
Övriga tjänster	2 202	302	185	0
Skatterådgivning	0	133	0	0
Summa	2 202	435	185	0
Summa	3 410	2 706	673	720

* Ernst & Young utsågs till revisor för räkenskapsåret 2024.



9. Finansiella intäkter

TSEK	Koncernen		GomSpace Group AB	
	2025	2024	2025	2024
Ränteintäkter från dotterbolag	0	0	218	2 627
Ränteintäkter	1 611	1 082	787	235
Återföring av nedskrivningar på fordringar hos dotterföretag	0	0	73 811	0
Vinster vid värdering av finansiella tillgångar till verkligt värde (egetkapitalinstrument)	4 473	0	0	0
Justering för valutakursförändringar	22 059	13 019	10 507	0
Summa	28 143	14 101	85 323	2 862

10. Finansiella kostnader

TSEK	Koncernen		GomSpace Group AB	
	2025	(Omräknat) 2024	2025	(Omräknat) 2024
Räntebärande leasingskulder	-2 592	-1 689	0	0
Räntekostnader	-15 337	-8 549	0	0
Nedskrivningar av fordringar hos dotterföretag	0	0	0	-10 007
Justering för valutakursförändringar	-20 116	-18 750	-393	-4 450
Förluster vid värdering av teckningsoptioner utfärdade till finansiärer	-30 441	-2 773	0	0
Övriga finansiella kostnader	-1 073	-911	-29	-30
Totalt	-69 559	-32 672	-421	-14 487



11. Skatt

ÅRETS SKATT

	Koncernen		GomSpace Group AB	
	2025	2024	2025	2024
TSEK				
<i>Skatt på årets resultat består av:</i>				
Aktuell skatt på årets resultat 1)	-5 691	-5 002	0	0
Förändringar i uppskjuten skatt	0	0	0	0
Justeringar av tidigare års skatter	0	0	0	0
Årets skattekostnad (intäkt)	-5 691	-5 002	0	0
<i>Avstämning av effektiv skattesats:</i>				
Resultat före skatt	-31 741	-91 686	295 141	-16 342
Svensk skattesats för GomSpace Group AB	20,6%	20,6%	20,6%	20,6%
Skattekostnad/intäkt	-6 539	-18 887	60 799	-3 366
<i>Skatteeffekt av:</i>				
Ej skattepliktiga intäkter	0	0	-57 069	0
Ej avdragsgilla kostnader	8 707	6 381	0	2 061
Avdragsgilla emissionskostnader	0	0	0	0
Skattevärde av ej redovisad skattefordran	-7 860	7 054	-3 730	1 305
Justeringar av tidigare års skatter	0	0	0	0
Skatt på årets resultat	-5 691	-5 002	0	0
Effektiv skattesats	-18%	-5%	0%	0%
Skattekostnad/skatteintäkt redovisad i resultaträkningen	-5 691	-5 002	0	0
	-5 691	-5 002	0	0
1) En del av årets skattemässiga underskott är hänförligt till utvecklingskostnader. Enligt dansk skattelagstiftning kan det skattemässiga värdet (22 %) av utvecklingskostnaderna betalas ut efter att den beskattningsbara inkomsten för året har deklarerats. Det skattemässiga underskottet minskar därmed.				
Skattemässigt underskott	543 256	606 653	75 053	93 156
Ej redovisad som uppskjuten skattefordran	-520 031	-573 917	-75 053	-93 156
Skattemässiga underskott som redovisas som uppskjuten skattefordran	23 225	32 736	0	0
Redovisad uppskjuten skattefordran	5 109	7 202	0	0

Det finns ingen tidsbegränsning för utnyttjande av skattemässiga underskott.

**SKATT (FORTSÄTTNING)****UPPSKJUTEN SKATT**

TSEK	Koncernen	
	2025	2024
Uppskjuten skatt den 1 januari	0	0
Uppskjuten skatt redovisad i resultaträkningen	0	-356
Justering för valutakursförändringar	0	356
Uppskjuten skatt den 1 januari	0	0
Uppskjuten skatt hänför sig till:		
Immateriella tillgångar	-14 384	-15 304
Materiella anläggningstillgångar	2 663	4 833
Kortfristiga tillgångar	0	0
Kortfristiga skulder	6 612	3 269
Skattemässiga underskott	5 109	7 202
	0	0
Uppskjuten skattefordran	0	0
Uppskjuten skatteskuld	0	0
Uppskjuten skatt, netto	0	0

Koncernen har ett ej redovisat uppskjutet förlustavdrag till ett totalt belopp om 520,0 MSEK (574,0).

Moderbolaget hade ett uppskjutet skattemässigt underskott om totalt 75,1 MSEK (93,2). Endast de svenska enheterna kan utnyttja detta belopp och ingen skattemässig vinst förväntas genereras inom överskådlig framtid.



12. Immateriella tillgångar

TSEK	Pågående utvecklingsprojekt	Färdigställda utvecklingsprojekt	Övriga immateriella tillgångar	Summa
KONCERNEN				
Anskaffningsvärde per den 1 januari 2025	20 201	158 834	23 735	202 772
Anskaffningar under året	36 019	0	6 099	42 118
Nedskrivning	0	0	0	0
Omklassificering	-28 085	28 085	0	0
Justering för valutakursförändringar	-1 289	-10 021	-1 547	-12 857
Anskaffningsvärde per den 31 december 2025	26 847	176 898	28 287	232 033
Av- och nedskrivningar per den 1 januari 2025	0	-91 919	-23 301	-115 220
Överföring	0	0	0	0
Avskrivningar	0	-19 579	-298	-19 877
Nedskrivning	0	0	0	0
Justering för valutakursförändringar	0	5 855	1 213	7 068
Av- och nedskrivningar per den 31 december 2025	0	-105 643	-22 386	-128 029
Redovisat värde per den 31 december 2025	26 847	71 255	5 901	104 004
Anskaffningsvärde per den 1 januari 2024	95 855	73 111	23 064	192 030
Anskaffningar under året	15 676	1 096	0	16 772
Nedskrivning	0	-12 202	0	-12 202
Omklassificering	-91 217	91 217	0	0
Justering för valutakursförändringar	-112	5 613	671	6 172
Anskaffningsvärde per den 31 december 2024	20 201	158 834	23 735	202 772
Av- och nedskrivningar per den 1 januari 2024	-26 603	-50 496	-22 488	-99 587
Överföring	26 363	-26 363	0	0
Avskrivningar	0	-1 643	-147	-1 790
Nedskrivning	491	-11 324	0	-10 833
Justering för valutakursförändringar	-251	-2 093	-666	-3 010
Av- och nedskrivningar den 31 december 2024	0	-91 919	-23 301	-115 220
Redovisat värde per den 31 december 2024	20 201	66 915	434	87 551



IMMATERIELLA TILLGÅNGAR (FORTSÄTTNING)

Färdigställda och pågående utvecklingsprojekt avser nanosatellitplattformar och utökning av vår radio-kapacitet med kraftfullare processorkomponenter.

Övriga immateriella tillgångar består främst av kostnader för ERP-system och programvara.

Redovisat värde för utvecklingsprojekt per den 31 december 2025 uppgår till 104,0 MSEK (87,6).

Företagsledningen gör bedömningen att samtliga immateriella tillgångar har bestämbara nyttjandeperioder. Immateriella tillgångar har ett redovisat värde om 0,1 MSEK (0,1) i Sverige, 100,7 MSEK (86,7) i Danmark, 3,2 MSEK (0,5) i Luxemburg och 0,1 MSEK (0,2) i Frankrike.

Forsknings- och utvecklingskostnader redovisade i resultaträkningen för 2025 uppgår till 18,8 MSEK (17,4).

Material, färdigställda utvecklingsprojekt

NanoPower är ett pågående utvecklingsprojekt inriktat på att utveckla kraftsystem för satellitplattformar. Inom detta program har viktiga projekt slutförts och en första version har visats på marknaden, bland annat:

- **P80 Kraftförsörjning och maskinvara för styrning av satelliter**
- **BP8 Batteripaket för satelliter**
- **DSP & MSP Portabla och monterade solcellspaneler**
- **TSP Solcellspaneler med spårningsfunktion**

Dessa produkter driver direktförsäljning och skapar ytterligare möjligheter via affärsenheten Program och affärsenheten Nordamerika.

Det redovisade värdet per den 31 december 2025 är 29,8 MSEK (25,9).

NanoCom är ett program inriktat på utveckling av kommunikationslösningar för satellitplattformar. Programmet omfattar olika kommunikationsprodukter, till exempel:

- **Olika modeller av NanoCom LINK: S, X, SX, K, SK, IS1.**
För dessa varianter lanserade vi förbättrade SW-funktioner och ny funktionalitet under 2025, för att behålla konkurrenskraften.
- **Radioutrustning med låg effekt: AX2150, AX100**
Dessa produkter har uppdaterats och förbättrats med funktioner på RF-länk, för att förbättra säkerheten genom högsta standard i branschen. Med dessa funktioner gör vi säker kommunikation till en standardfunktion och inte till ett anpassat tillägg. Detta omfattar även vår nya serie Nanosat Kit som vi lanserade i början av 2025.
- **Enskilda radioenheter: Bland annat antenner och andra komponenter som kan säljas separat**

Affärsmodellen omfattar direktförsäljning till kunder. Det redovisade värdet per den 31 december 2025 är 12,2 MSEK (13,5).

NanoSat Kit är ett pågående utvecklingsprojekt av vår serie Nanosat Kit med 6U/8U/12U-storlekar som omfattar startracker och framdrivningssystem. Dessa kommer i framtiden att vara en produktlinje i sig och utgöra en egen verksamhet.

Dessa kommer att säljas till satellitintegratörer i syfte att förbättra tidsplanen för satellitintegration. För att stödja detta levererar vi även mekanisk markutrustning som stödjer integration av delsystem samtidigt som delar integreras i satelliten.

För att stödja denna produktlinje förbättrade vi också kvaliteten på vårt reaktionshjul GSW600 och vi släppte en GST 600 mk2 spole.

Affärsmodellen omfattar direktförsäljning till kunder. Det redovisade värdet per den 31 december 2025 är 4,6 MSEK (0,0).

Nedskrivning av utvecklingsprojekt

Koncernen har redovisat ett rörelseresultat (EBIT) om 9,7 MSEK under 2025 (-64,8). GomSpace förväntar sig att de kommande åren kommer att generera försäljningstillväxt, vilken främjas av den underliggande marknaden. Koncernens verksamhet bedrivs främst i GomSpace A/S och GomSpace Luxembourg S.à r.l. GomSpace Group AB:s enda verksamhet är att äga aktier i dotterbolag och intressebolag samt att vara noterat på NASDAQ First North Premier.

Baserat på marknadsvärdet för GomSpace Group AB på NASDAQ First North Premier i Stockholm (2025: 2 815 MSEK, 2024: 607 MSEK) bedömer ledningen att det finns ett övervärde mellan återvinningsvärdet och det redovisade värdet för immateriella tillgångar per den 31 december 2025, i likhet med den 31 december 2024.

Då utvecklingsprojekten avser fortsatt utveckling av befintliga produkter genomfördes nedskrivningsprövningen som en jämförande bedömning, vilken omfattade både avslutade och pågående utvecklingsprojekt.

Färdigställda utvecklingsprojekt

För färdigställda utvecklingsprojekt har företagsledningen bedömt att det inte finns några indikationer på nedskrivningsbehov under räkenskapsåret 2025.

Denna bedömning baseras på en kombination av faktorer, såsom koncernens övergripande marknadsvärde, vilket väsentligt överstiger det redovisade värdet för de färdigställda utvecklingsprojekten, samt gjorda nedskrivningsprövningar. Sammantaget indikerar detta att återvinningsvärdet för de underliggande tillgångarna fortfarande ligger långt över deras bokförda värde.



IMMATERIELLA TILLGÅNGAR (FORTSÄTTNING)

Dessutom fortsätter de färdigställda utvecklingsprojekten att användas aktivt i koncernens verksamhet och är integrerade i nuvarande och förväntade framtida kundlösningar, utan några indikationer på teknologisk föråldring eller minskad kommersiell bärkraft.

Ingen nedskrivning har redovisats i resultaträkningen för räkenskapsåret 2025 (10,6 MSEK).

Pågående och färdigställda utvecklingsprojekt

Pågående och färdigställda utvecklingsprojekt prövas för nedskrivning årligen. De pågående utvecklingsprojekten utförs främst i GomSpace A/S. En majoritet av föregående års pågående utvecklingsprojekt slutfördes under 2025.

Delar av de pågående utvecklingsprojekten är i slutfasen och förväntas vara slutförda under 2026. Vi hänvisar till de förväntningar som beskrivs ovan.

De pågående utvecklingsprojekten prövas för nedskrivning årligen och som minst per den 31 december. De pågående utvecklingsprojektens återvinningsvärde har fastställts baserat på beräkningar av nyttjandevärdet.

Nyttjandevärdet baseras på affärsplaner som har godkänts av företagsledningen för de enskilda pågående utvecklingsprojekten, bland annat prognostiserade kassaflöden från budgeterade och uppskattade intäkter såväl som budgeterade och uppskattade kassautflöden från färdigställda projekt samt kassaflöden från försäljningen av de utvecklade produkterna.

Affärsplanerna baseras bland annat på marknadsrapporter om framtida tillväxt och tekniktrender. Baserat på nedskrivningsprövningarna bedömer ledningen att det finns ett övervärde mellan återvinningsvärdet och det redovisade värdet för de pågående utvecklingsprojekten per den 31 december 2025.

Nedskrivningsprövning 2024

För 2024 gjorde företagsledningen en nedskrivningsprövning av alla anläggningstillgångar som en kassagererande enhet, vilken baserades på en modell med ett diskonterat kassaflöde, vilket återspeglar finansiella mål för den kommande femårsperioden, marknadsrapporter om framtida tillväxt och tekniktrender. Företagsledningen tillämpar femårsperioden för att den ska återspegla långsiktigheten i kundernas inköpsbeslut.

Kassaflöden bortom fem år extrapoleras med tillämpning av en uppskattad tillväxttakt.

TSEK

Intäkter
Tillväxttakt
EBIT-kvot
Investeringar MSEK
Diskonteringsfaktor (WACC)***

* Slutperioden avser viktiga bedömningar bortom den prognostiserade femårsperioden.

** Känsligheten anger den nivå av förändring som kan utlösa en nedskrivning.

*** WACC är före skatt.

Viktiga antaganden omfattar intäkter, EBIT, investeringens tillväxttakt under slutperioden och diskonteringsfaktorn (WACC) enligt vad som anges nedan tillsammans med känslighetsanalys.

Nedskrivningsprövningen visar på ett övervärde mellan återvinningsvärdena och de redovisade värdena för anläggningstillgångar per den 31 december 2024.

	2024		
	Slut-period*	Verkligt	Känslighet**
Intäkter	1 000	257	-40 %
Tillväxttakt	2,5 %	8 %	-20 %
EBIT-kvot	12 % (11,5 %)	-25 %	-380 %
Investeringar MSEK	35 MSEK	17 MSEK	166 %
Diskonteringsfaktor (WACC)***	10,6 %		89 %



13. Leasingavtal

NYTTJANDERÄTTSTILLGÅNGAR

TSEK	Övriga inventarier, verktyg och installationer		Summa
	Fastigheter		
KONCERNEN			
Saldo per den 1 januari 2025	41 748	372	42 120
Justering för valutakursförändringar	-682	-7	-689
Anskaffningar	0	429	429
Avyttringar	-271	0	-271
Avskrivningar	-9 030	-490	-9 520
Saldo per den 31 december 2025	31 765	304	32 069
Saldo per den 1 januari 2024	28 114	1 884	29 998
Justering för valutakursförändringar	514	57	571
Anskaffningar	31 366	584	31 950
Avyttringar	-9 397	-737	-10 134
Avskrivningar	-8 849	-1 416	-10 265
Saldo per den 31 december 2024	41 748	372	42 120

LEASINGAVGIFTER

TSEK	Koncernen	
	2025	2024
Redovisat i saldo den 31 december		
Kostnader avseende leasade tillgångar av lågt värde (ingår i kostnad för sålda varor)	3 576	2 182
Totalt kassautflöde	14 691	13 870



14. Andelar i dotterföretag

TSEK	2025	2024
GOMSPACE GROUP AB		
Redovisat värde per den 1 januari	335 784	247 868
Kapitaltillskott	154 255	87 916
Nedskrivningar	-24 358	0
Återföring av nedskrivningar	227 583	0
Redovisat värde per den 31 december	693 264	335 784

Nedskrivningsprövning

Andelar i dotterföretag värderas till anskaffningsvärde i moderbolagets finansiella rapporter. Om det finns indikationer på att det föreligger ett nedskrivningsbehov beräknas tillgångens återvinningsvärde. Återvinningsvärdet är det högsta av det verkliga värdet och nyttjandevärdet. Vid bedömning av nedskrivningsbehov fastställs återvinningsvärdet på nivån för kassagenererande enheter (KGE), vilka motsvarar koncernens operativa enheter.

Det redovisade värdet för andelar i dotterbolag uppgår till 693,3 MSEK per den 31 december 2025 (335,8).

Koncernen realiserade en förlust om 26,1 MSEK under 2025 (86,7). Förväntningarna på nästa år är att skapa försäljningstillväxt som främjas av den underliggande marknaden samt att påbörja 2026 med en stark orderstock.

Koncernens verksamhet bedrivs främst i GomSpace A/S med ett bokfört värde om 602,1 MSEK per den 31 december 2025 (288,5). Verksamhet i mindre skala bedrivs i GomSpace Luxembourg S.A.R.L. med ett bokfört värde om 47,3 MSEK (47,3), GomSpace Sweden AB med ett bokfört värde om 43,9 MSEK (0), GomSpace France SAS med ett bokfört värde om 0 MSEK (0) och GomSpace North America med ett bokfört värde om 0 MSEK per den 31 december 2025 (0). GomSpace Group AB:s enda verksamhet är att äga aktier i dotterbolag och intressebolag samt att vara noterat på NASDAQ First North Premier.

Företagsledningen har genomfört nedskrivningsprövningar för dotterbolagen som separata tillgångar baserat på modellen med diskonterade kassaflöden, vilken återspeglar de finansiella målen för den kommande femårsperioden, marknadsrapporter om framtida tillväxt och tekniktrender. Nedskrivningsprövningen är främst känslig för antaganden om den viktade genomsnittliga kapitalkostnaden (WACC), vilken är fastställd till 12% före skatt, och en evig tillväxttakt om 2,5%. Nedskrivningsprövningen indikerar att andelarnas återvinningsvärde överstiger deras redovisade värde per den 31 december 2025.

Marknadsvärdet på GomSpace Group AB, baserat på den noterade aktiekursen på NASDAQ First North Premier i Stockholm, är dessutom väsentligt högre än det redovisade värdet på koncernens andelar i dotterföretag. Ledningen anser att koncernens börsvärde är en relevant extern indikator som stöder slutsatsen att det finns ett tillräckligt övervärde mellan andelarnas återvinningsvärde och deras redovisade värde.

Utifrån ovanstående har ledningen återfört 227,6 MSEK av tidigare års redovisade nedskrivningar hänförliga till GomSpace A/S.

Under året har koncernen redovisat nedskrivningar av investeringarna i GomSpace Sweden AB och EPGS Partners ApS, till följd av minskade förväntade framtida kassaflöden hänförliga till lägre prognostiserad aktivitet. Investeringarna har skrivits ned till sina återvinningsbara värden motsvarande totalt 24,4 MSEK.

Fordringar hos dotterföretag uppgick per den 31 december 2025 till 65,5 MSEK. Under året har en återföring av tidigare redovisade nedskrivningar om 14,5 MSEK avseende kundfordringar från dotterföretag redovisats. Återföringen har huvudsakligen berott på reglering av utestående saldon samt reviderade förväntningar avseende framtida kassaflöden.

**ANDELAR I DOTTERFÖRETAG (FORTSÄTTNING)**

TSEK	GomSpace A/S 30899849 Aalborg, Danmark	GomSpace Sweden AB 556643-0475 Stockholm, Sverige	EPGS Partners ApS 38173561 Aalborg, Danmark	GomSpace North America LLC S667083-2 Washington, USA	GomSpace Asia Pte Ltd 201707094C Singapore	GomSpace Luxembourg SARL 1008250/0 Luxemburg	GomSpace France SAS 910 682 277 Frankrike
2025							
Resultat	-33 235	-3 435	909	3 522	19	-8 548	-8 613
Eget kapital	37 387	43 855	-272	9 029	3 125	25 554	-15 708
Andel av aktier	100 %	100 %	100 %	100 %	100 %	100 %	100 %
Bokfört värde	602 108	43 855	0	0	0	47 301	0
2024							
Resultat	-48 695	-6 075	-2 044	1 950	13	-4 179	-4 177
Eget kapital	-17 557	-16 278	-6 103	3 519	6 847	35 301	-7 735
Andel av aktier	100 %	100 %	100 %	100 %	100 %	100 %	100 %
Bokfört värde	288 484	0	0	0	0	47 300	0



15. Varulager (inklusive förskottsbetalningar för varulager)

TSEK	Koncernen	
	2025	2024
Råvaror och förbrukningsvaror	17 377	24 408
Pågående entreprenadarbeten	9 363	14 837
Förskottsbetalningar för varulager	40 889	0
Summa	67 629	39 245

Varulager till ett värde av 196,6 MSEK redovisades i kostnad för sålda varor under 2025 (62,5).

Varulager till ett värde av 1,0 MSEK redovisades som nedskrivningar under 2025 (0,0).

16. Avtalstillgångar och avtalsskulder

TSEK	Koncernen	
	2025	2024
Intäkter från entreprenadarbeten	685 490	693 961
Avgår delfaktureringar	-831 428	-810 630
Justering för valutakursförändringar	262	-536
	-145 676	-117 205
Redovisas i balansräkningen som:		
Fordringar hos kunder för entreprenadarbeten	6 471	10 631
Skulder till kunder för entreprenadarbeten	-152 147	-127 836
	-145 676	-117 205

Avtalstillgångar redovisas initialt som intäkter från försäljning av satellitlösningar, plattformar, nyttolaster, delsystem och produktförsäljning. Skulder enligt avtal ökade under 2025, främst till följd av en betydande ordergång och därmed sammanhängande förskottsbetalningar.

Avtalsskulder avser främst förskottsbetalningar som har erhållits från kunder för långsiktiga entreprenadarbeten där intäkterna redovisas över tid med tillämpning av successiv vinstavräkning.

För avtal med en ursprunglig förväntad löptid på mer än ett år förväntar sig koncernen att redovisa kontraktsskulderna som intäkter när de relaterade prestationsåtagandena uppfylls, främst inom de närmaste 12 till 36 månaderna.

Intäkter som har redovisats under rapportperioden omfattar 123,9 MSEK som ingick i kontraktsskulden vid periodens början.

Koncernen har inte redovisat några väsentliga intäkter under rapportperioden avseende prestationsåtaganden som har uppfyllts under tidigare perioder och inga väsentliga förändringar av transaktionspriser eller uppskattningar har gjorts under året.

Under 2025 redovisades 0,0 MSEK (0,3) som en avsättning för förväntade förluster på avtalstillgångar.



17. Trade receivables

TSEK	Koncernen	
	2025	(Omräknat) 2024
Entreprenadarbete	6 471	10 631
Kundfordringar, övriga	217 270	59 331
Förväntade kreditförluster	-15 671	-4 054
	208 070	65 908
Åldersanalys över kundfordringar		
Ej förfallna och entreprenadarbeten	36 111	29 279
0–30 dagar förfallna	54 942	37 928
31–90 dagar förfallna	14 019	932
> 90 dagar förfallna	118 669	1 823
	223 741	69 962
Förändring av förväntade kreditförluster		
Redovisat värde vid årets början	4 054	24 189
Avsättningar för förluster under året	11 743	0
Bekräftade förluster	0	-18 837
Justering för valutakursförändringar	-126	-1 298
	15 671	4 054

Per den 31 december 2025 hade kundfordringar om 187,6 MSEK (40,7) förfallit till betalning. De förfallna fordringarna är främst hänförliga till en stor kund, vilket resulterar i en koncentration av kreditrisk.

I enlighet med IFRS 9 har företagsledningen bedömt förväntade kreditförluster på kundfordringar och då beaktat de förfallna saldona, koncentration av kreditrisk och kundspecifika omständigheter. Bedömningen innefattar en betydande del av företagsledningens bedömning.

Som ett led i denna bedömning redovisades en nedskrivning om 11,7 MSEK under året för att återspegla osäkerhet relaterad till den vägda risken för förlust och tidpunkten för betalning, främst avseende den stora kunden med förfallna fordringar.

Vid uppskattningen av fordringarna hos denna specifika kund beaktade ledningen flera möjliga scenarior såsom verkställbara säkerheter vilka möjligen överstiger utestående fordran, löpande delbetalningar samt organiserade betalningsarrangemang. I första hand bedömde ledningen återvinningsvärdet för underliggande projektrelaterade tillgångar, till exempel möjligheter till återförsäljning eller återanvändning, eftersom koncernen hittills inte har levererat något arbete eller någon produkt eller tillgång.

Koncernen har även säkerheter för de förfallna fordringarna, vilka främst består av aktier i ett USA-baserat moderbolag och en gemensam fordran mot både moderbolaget och dess europeiska dotterbolag. Därutöver har koncernen en kreditförsäkring som täcker en begränsad del av det utestående beloppet. Baserat på företagsledningens bedömning är det sannolikt att säkerhetens verkliga värde överstiger den utestående fordran per balansdagen och att den anses vara verkställbar. Kundrelationen är fortsatt konstruktiv, och ledningen fortsätter att följa utvecklingen noga och kommer att omvärdera de förväntade kreditförlusterna när ny information blir tillgänglig.

Beaktat de stora säkerheterna och tillgängliga möjligheterna till återvinning, bedöms redovisad reserv vara ändamålsenlig.

18. Skattefordringar

En del av årets skattemässiga underskott är hänförligt till utvecklingskostnader. Enligt dansk lagstiftning kan det skattemässiga värdet (22 %) av utvecklingskostnaderna betalas ut efter det att den beskattningsbara inkomsten för året har deklarerats.



19. Aktiekapital

Aktiekapitalet består av 168 669 159 aktier med ett nominellt kvotvärde om 0,06 SEK per aktie. Inga aktier har några särskilda rättigheter.

	Antal aktier
Förändringar i antal aktier:	
Antal aktier per den 1 januari 2016	13 907 334
Kapitaltillskott 2016	8 000 000
Kapitaltillskott 2016	2 000 000
Kapitaltillskott 2016	600 000
Kapitaltillskott 2017	1 750 000
Kapitaltillskott 2018	26 017 469
Kapitaltillskott 2022	10 454 960
Kapitaltillskott 2023	77 939 396
Kapitaltillskott 2025	28 000 000
Antal aktier per den 31 december 2025, fullt betalda	168 669 159

Kapitalförvaltning

Det kapital som ingår i koncernens kapitalförvaltning är emitterat aktiekapital, överkursfond och alla andra reserver i eget kapital som är hänförliga till moderbolagets aktieägare. Det primära målet med koncernens kapitalförvaltning är att maximera det långsiktiga aktieägarvärdet och samtidigt säkerställa tillräckligt med kapital för att stödja verksamheten och framtida utveckling.

Koncernen förvaltar kapitalstrukturen och anpassar den utifrån förändringar i ekonomiska förhållanden och finansiella nyckeltal. Företagsledningen utvärderar löpande behovet av kapital och övervakar kapitalet med hjälp av finansiella nyckeltal såsom soliditet, likviditet och fritt kassaflöde. I syfte att bevara eller anpassa kapitalstrukturen kan koncernen komma att emittera nya aktier och/eller ta upp nya lån när detta anses lämpligt.

Under 2025 stärkte koncernen sin kapitalbas genom en riktad nyemission om 196 MSEK till den största aktieägaren, The Hargreaves Family No. 14 Settlement. Se not 24 för mer information om bland annat villkor för teckningsoptioner. Framöver avser koncernen att använda sin kapitalbas för att investera i fortsatt tillväxt och utvärderar möjligheterna att anskaffa ytterligare kapital för att stödja investeringar i teknikutveckling, kapacitetsutbyggnad och strategiska initiativ.

	2025	2024
Resultat per aktie före utspädning, SEK	-0,17	-0,56
Resultat per aktie, efter utspädning, SEK	-0,17	-0,56
Antal utestående aktier före utspädning, genomsnitt	152 406	140 669
Antal utestående aktier efter utspädning, genomsnitt	168 669	140 669

Koncernen innehar inga egna aktier. Resultat per aktie efter utspädning inkluderar inte teckningsoptioner som har tilldelats anställda (se not 6) eller Peter Hargreaves lån (se not 24). Om dessa teckningsoptioner konverteras till aktier i framtiden skulle det leda till en utspädning av resultatet per aktie.

20. Förslag till vinstdisposition

GomSpace Group AB

Styrelsen föreslår följande vinstdisposition för året (SEK):

	2025	2024
Överkursfond	959 837 616	765 813 929
Balanserade vinstmedel	-471 000 370	-465 581 704
Årets resultat	295 140 819	-16 341 987
	783 978 065	283 890 238
Ska fördelas enligt följande:		
Betalas ut som utdelning	0	0
Balanseras i ny räkning	783 978 065	283 890 238
	783 978 065	283 890 238



21. Finansiella risker

Allmän riskhantering

Koncernens övergripande ramverk för hantering av finansiella risker framgår av koncernens policy för hantering av finansiella risker. Dessa policyer definierar processerna att identifiera, bedöma, mäta och hantera exponering för kreditrisk, valutarisk, likviditetsrisk och ränterisk.

Polycyn för hantering av finansiella risker granskas årligen och godkänns av styrelsen.

Koncernen ägnar sig inte åt spekulativt finansiellt risktagande. Målet med koncernens finansiella riskhantering är därför att hantera och minska de risker som uppstår till följd av koncernens verksamhet, investeringar och finansieringsverksamhet.

Endast väsentliga risker beskrivs nedan. Varje avsnitt ger en kort beskrivning av den finansiella risken, vilken del i verksamheten som påverkas, riskhanteringen samt vilken påverkan risken hade under året.

Geopolitiska risker och möjligheter

Koncernen verkar på internationella marknader och är exponerad för geopolitiska risker, till exempel ökade geopolitiska spänningar, vilket kan påverka leveranskedjor och kostnadsnivåer, men kan också möjliggöra efterfrågan från kunder.

Koncernens verksamhet avser rymdbaserade lösningar för statliga, institutionella och försvarsrelaterade kunder, främst i Europa och andra NATO-allierade områden. Följaktligen styrs efterfrågan på koncernens produkter och tjänster främst av politiska prioriteringar.

Företagsledningen har beaktat geopolitiska risker och osäkerhetsfaktorer i sina bedömningar och uppskattningar som har använts vid upprättandet av de finansiella rapporterna.

Per balansdagen har inga förhållanden identifierats som skulle ge upphov till betydande osäkerhetsfaktorer eller kräva justeringar av de redovisade värdena för koncernens tillgångar eller skulder. Koncernen fortsätter att följa den geopolitiska utvecklingen och de geopolitiska möjligheterna löpande.

Marknadsrisk

Marknadsrisk är risken för att verkligt värde eller framtida kassaflöden för ett finansiellt instrument kommer att fluktuera till följd av förändringar i marknadsvariabler, främst valutakurser. Koncernens exponering för marknadsrisk uppstår huvudsakligen genom finansiella instrument såsom kundfordringar och leverantörsskulder i utländsk valuta, låneskulder, inlåning och egetkapitalinstrument.

Kreditrisk

Kreditrisk är risken att en motpart inte fullgör sina förpliktelser enligt ett finansiellt instrument eller ett kundavtal, vilket resulterar i en finansiell förlust.

Koncernen är exponerad för kreditrisk genom den löpande verksamheten där risken främst avser avtalstillgångar, kundfordringar och övriga fordringar. Kreditrisker uppstår även av koncernens finansieringsverksamhet, till exempel insättningar i banker och finansinstitut, valutatransaktioner och andra finansiella instrument. Koncernens maximala exponering för kreditrisk motsvarar de redovisade värdena.

Kundfordringar och avtalstillgångar

Kundkreditrisken hanteras centralt i enlighet med koncernens fastställda policyer, rutiner och interna kontroller för kreditriskhantering. Kundernas kreditkvalitet bedöms med hjälp av en omfattande kreditvärdering och individuella kreditlimiter fastställs baserat på denna bedömning.

Utestående kundfordringar och avtalstillgångar övervakas löpande.

Leveranser till större kunder är, där så är möjligt, säkrade genom rembursar, kreditförsäkringar eller andra jämförbara kreditriskreducerande instrument som täcker utestående fordringar. Dessutom innehåller kundavtalen i allmänhet villkor för förskottsbetalning som överenskommits vid kontraktets början, vilket minskar koncernens exponering för kreditrisk och stödjer kassaflödet under genomförandet av långsiktiga projekt.

Vid bedömning av eventuella nedskrivningsbehov av kundfordringar beaktas försäkringsbelopp i enlighet med koncernens redovisningsprinciper. Ingen förlust redovisas för belopp som täcks av rembursar, kreditförsäkringar eller liknande, eftersom kreditrisken för sådana belopp är effektivt reducerad.

Ur ett redovisningsperspektiv utgör dessa instrument en integrerad del av de underliggande kundfordringarna, eftersom de ingås samtidigt och i direkt samband med dem. De redovisas därför som ett enda instrument.

En nedskrivningsprövning görs vid varje rapporteringstillfälle, för att beräkna förväntade kreditförluster. Hur stora belopp som ska reserveras baseras på hur många dagar som har gått sedan förfallodagen och efter en indelning i grupper av olika kundsegment med liknande förlustmönster (det vill säga efter geografisk region, produkttyp, kundtyp och kreditvärdighet samt säkerheter genom rembursar eller andra former av kreditgarantier). Beräkningen visar det viktade sannolika utfallet, pengars tidsvärde samt på rapporteringsdagen tillgänglig rimlig och tillförlitlig information om inträffade händelser, nuvarande förhållanden och prognoser för framtida ekonomiska förhållanden. Kundfordringar skrivs i regel av om de sedan mer än 12 månader är förfallna till betalning och om de inte är föremål för indrivning.



FINANSIELLA RISKER (FORTSÄTTNING)

Finansiella instrument och kontanta insättningar

Kreditrisk i tillgodohavanden hos banker och finansinstitut hanteras av koncernens ekonomiavdelning i enlighet med koncernens policy. Överskottslikviditet placeras endast hos godkända motparter (kreditbetyg A eller högre).

Valutarisk

Valutarisk är risken att en exponerings framtida kassaflöden fluktuerar på grund av förändringar i valutakurser. Koncernens exponering för risken för förändringar i valutakurser är främst hänförlig till koncernens löpande verksamhet (när intäkter eller kostnader är angivna i en utländsk valuta) samt till koncernens nettoinvesteringar i utländska dotterbolag. Koncernen säkrar inte sina exponeringar, men en naturlig säkring uppstår när leverantörsskulder och kundfordringar i samma utländska valutor till stor del kompenserar varandra och begränsar risken.

Känslighet för valutakursförändringar

Känslighetsanalysen nedan visar effekten på koncernens resultat och eget kapital före skatt av en rimligt möjlig förändring av valutakurserna för EUR och USD med alla andra variabler konstanta. Känsligheten återspeglar effekten av förändringar i det verkliga värdet på monetära tillgångar och skulder i utländsk valuta. Koncernens exponering för valutakursförändringar i andra valutor bedöms inte vara väsentlig.

- En förändring av valutakurserna med +/- 10 % för tillgångar och skulder i EUR skulle påverka resultat och eget kapital före skatt med 25,7 MSEK (4,5) baserat på nettoexponeringen vid rapporttillfället.
- En förändring av valutakurserna med +/- 10 % för tillgångar och skulder i USD skulle påverka resultat och eget kapital före skatt med 1,1 MSEK (1,6) baserat på nettoexponeringen vid rapporttillfället.

Likviditetsrisk

Finansiering och tillräcklig likviditet är fundamentala beståndsdelar i att driva en växande verksamhet och förvaltningen av båda dessa är en integrerad del av koncernens fortlöpande budget- och prognosprocess. För att säkerställa fokus på hantering av de risker som berör finansiering och likviditet har koncernen rutiner för förvaltning och bevakning av finansiering och likviditet samt säkerställer tillgång till nödvändig likviditet genom likviditetsförvaltning och tillgång till krediter. Genom oavbruten tillgång till likvida medel eller outnyttjade krediter säkerställer koncernen en god betalningsförmåga, vilket minskar likviditetsrisken. Betalningsförmågan, det vill säga likvida medel från kapitaltillskott, banktillgodohavanden och outnyttjade krediter, uppgick per den 31 december 2025 till 22.2 MSEK (7,5).

Som beskrivs i not 19 genomfördes en riktad nyemission under 2025 i syfte att stärka koncernens likviditetsposition. Som ett resultat av detta har koncernen stärkt sin finansiella ställning väsentligt under året. Ytterligare information finns i not 19.

Per den 31 december 2025 uppgick koncernens kassa och bank till 209,1 MSEK, det fria kassaflödet (kassaflöde från den löpande verksamheten och investeringsverksamheten) uppgick till -131,8 MSEK och koncernen redovisade ett positivt rörelseresultat om 9,7 MSEK för året. Koncernen anser att dess kassa tillsammans med tillgänglig likviditet från verksamheten, extern upplåning och andra tillgängliga finansieringskällor är tillräcklig för att tillgodose behovet av rörelsekapital under åtminstone de kommande tolv månaderna.

**FINANSIELLA RISKER (FORTSÄTTNING)**

TSEK	0-1 år	1-5 år	> 5 år	Summa avtalsenliga kassaflöden
KONCERNEN				
31 december 2025				
Lån erhållna från aktieägare	0	0	93 610	93 610
Leasingskulder	8 667	26 758	0	35 425
Leverantörsskulder och övriga skulder	96 748	0	9 056	105 804
	105 415	26 758	102 666	234 839
31 december 2024				
Lån erhållet från EIB	7 990	43 530	0	50 520
Leasingskulder	12 523	37 397	397	50 317
Leverantörsskulder och övriga skulder	39 759	0	8 970	48 729
	60 272	80 927	9 367	150 566
GOMSPACE GROUP AB				
31 december 2025				
Leverantörsskulder och övriga skulder	66 896	0	0	66 896
	66 896	0	0	66 896
31 december 2024				
Leverantörsskulder och övriga skulder	51 004	0	0	51 004
	51 004	0	0	51 004



22. Förändringar i skulder som härrör från finansieringsverksamheten

TSEK	Ingående balans	Kassaflöde	Leasingavtal ändring	Lånekostnader	Valutajustering	Utgående balans
KONCERNEN						
31 december 2025						
Långfristiga skulder	100 378	48 366	126	47 458	1 023	197 352
Kortfristiga skulder	20 513	-12 932	32	491	564	8 667
Summa skulder från finansieringsverksamheten	120 891	35 434	158	47 949	1 587	206 019
31 december 2024						
Långfristiga skulder	92 340	13 950	0	-667	112	105 735
Kortfristiga skulder	16 739	-32 972	31 307	0	82	15 156
Summa skulder från finansieringsverksamheten	109 079	-19 022	31 307	-667	194	120 891
GOMSPACE GROUP AB						
31 december 2025						
Långfristiga skulder	10 261	0	0	57 667	0	67 928
Kortfristiga skulder	0	0	0	0	0	0
Summa skulder från finansieringsverksamheten	10 261	0	0	57 667	0	67 928
31 december 2024						
Långfristiga skulder	7 181	0	0	3 080	0	10 261
Kortfristiga skulder	0	0	0	0	0	0
Summa skulder från finansieringsverksamheten	7 181	0	0	3 080	0	10 261



23. Klassificering av finansiella tillgångar och skulder

TSEK	Finansiella tillgångar värderade till upplupet anskaffningsvärde	Finansiella tillgångar värderade till verkligt värde via resultaträkningen	Finansiella skulder värderade till upplupet anskaffningsvärde	Finansiella skulder värderade till verkligt värde via resultaträkningen	Summa redovisat värde
KONCERNEN					
31 december 2025					
Tillgångar					
Kundfordringar och övriga fordringar, inkl. avtalstillgångar	225 893	0	0	0	225 893
Depositioner	4 695	0	0	0	4 695
Finansiella tillgångar - egetkapitalinstrument	0	4 369	0	0	4 369
Likvida medel	209 117	0	0	0	209 117
Summa tillgångar	439 705	4 369	0	0	444 074
Skulder					
Övriga långfristiga skulder	0	0	9 056	0	9 056
Lån från aktieägare	0	0	93 610	0	93 610
Teckningsoptioner värderade till FVTPL	0	0	0	67 928	67 928
Leverantörsskulder och övriga skulder	0	0	78 009	0	78 009
Övriga skulder	0	0	16 165	0	16 165
Summa skulder	0	0	196 840	67 928	264 768
31 december 2024					
Tillgångar					
Kundfordringar och övriga fordringar, inkl. avtalstillgångar	65 908	0	0	0	65 908
Depositioner	4 989	0	0	0	4 989
Finansiella tillgångar - egetkapitalinstrument	0	0	0	0	0
Likvida medel	82 698	0	0	0	82 698
Summa tillgångar	153 595	0	0	0	153 595
Skulder					
Lån erhållet från EIB	0	0	43 530	0	43 530
Övriga långfristiga skulder	0	0	8 970	0	8 970
Teckningsoptioner värderade till FVTPL	0	0	0	10 261	10 261
Kreditinstitut, kortfristiga	0	0	7 990	0	7 990
Leverantörsskulder och övriga skulder	0	0	16 741	0	16 741
Övriga skulder	0	0	13 729	0	13 729
Summa skulder	0	0	90 960	10 261	101 221


KLASSIFICERING AV FINANSIELLA TILLGÅNGAR OCH SKULDER (FORTSÄTTNING)

TSEK	Finansiella tillgångar värderade till upplupet anskaffningsvärde	Finansiella tillgångar värderade till verkligt värde via resultaträkningen	Finansiella skulder värderade till upplupet anskaffningsvärde	Finansiella skulder värderade till verkligt värde via resultaträkningen	Summa redovisat värde
GOMSPACE GROUP AB					
31 december 2025					
Tillgångar					
Andelar i dotterföretag	693 264	0	0	0	693 264
Finansiella derivattillgångar (teckningsoptioner)	0	67 928	0	0	67 928
Likvida medel	101 431	0	0	0	101 431
Summa tillgångar	794 695	67 928	0	0	862 623
Skulder					
Teckningsoptioner värderade till FVTPL	0	0	0	67 928	67 928
Skulder till dotterföretag	0	0	65 691	0	65 691
Leverantörsskulder och övriga skulder	0	0	1 004	0	1 004
Övriga skulder	0	0	202	0	202
Summa skulder	0	0	66 896	67 928	134 824
31 december 2024					
Tillgångar					
Andelar i dotterföretag	335 784	0	0	0	335 784
Finansiella derivattillgångar (teckningsoptioner)	0	10 261	0	0	10 261
Likvida medel	5 225	0	0	0	5 225
Summa tillgångar	341 009	10 261	0	0	351 270
Skulder					
Teckningsoptioner värderade till FVTPL	0	0	0	10 261	10 261
Skulder till dotterföretag	0	0	49 965	0	49 965
Leverantörsskulder och övriga skulder	0	0	596	0	596
Övriga skulder	0	0	443	0	443
Summa skulder	0	0	51 004	10 261	61 265



KLASSIFICERING AV FINANSIELLA TILLGÅNGAR OCH SKULDER (FORTSÄTTNING)

I likvida medel ingår spärrade medel om 14,6 MSEK avseende säkerheter som ställts i samband med betalningsgarantier utställda till kunder. De spärrade medlen kan inte användas till allmänna affärsändamål.

De finansiella tillgångarna (egetkapitalinstrument) värderas till verkligt värde. Verkligt värde på onoterade aktier klassificeras som nivå 3 i hierarkin för verkligt värde, eftersom värderingen baseras på värderingstekniker som använder indata som inte är observerbara på marknaden.

EIB-lånet, som erhöles under 2023, återbetalades i sin helhet under 2025. I samband med återbetalningen ingick koncernen ett nytt låneavtal med Peter Hargreaves, vilket redovisas som ett aktieägarlån per den 31 december 2025 uppgående till 93,6 MSEK. Lånets verkliga värde fastställs genom diskontering av framtida kassaflöden (räntebetalningar och amorteringar) med en marknadsmässig ränta. De marknadsmässiga räntorna har fastställts baserat på två komponenter: riskfri ränta och kreditspread.

Teckningsoptionerna, som är finansiella derivatinstrument, värderas till verkligt värde med hjälp av Black-Scholes värderingsmodell. Eftersom koncernens aktiekurs är observerbar på en aktiv marknad klassificeras teckningsoptionerna som nivå 2 i hierarkin för verkligt värde.

För övriga finansiella instrument som värderas till upplupet anskaffningsvärde anses det redovisade värdet vara en rimlig uppskattning av verkligt värde med anledning av deras kortfristiga karaktär och/eller exponering för rörlig ränta.

Den 31 december 2025 redovisar koncernen en garantiavsättning om 2,2 MSEK (10). Den 31 december 2025 redovisar koncernen en avsättning för förlustbringande avtal om 0,0 MSEK (0,3).

24. Peter Hargreaves lån och teckningsoptioner

Under 2025 återbetalade koncernen och ersatte det tidigare finansieringsarrangemanget med EIB med ett nytt sådant med Peter Hargreaves (koncernens huvudägare). EIB-lånet togs bort från balansräkningen i samband med refinansieringen.

Finansieringsarrangemanget med Peter Hargreaves omfattar tranch A (5 MEUR), B (6 MEUR) och C (7 MEUR). Tranch A och B utnyttjades i juli 2025 och tranch C förväntas utnyttjas under kvartal 2 2026. Koncernen betalar en fast ränta per tranch som varierar mellan 7 % och 10 %. Enligt villkoren för finansieringsarrangemanget beviljar koncernen, förutom ränta, även ett visst antal teckningsoptioner till Peter Hargreaves vid utbetalning av varje tranch.

Teckningsoptionerna anses vara en del av den totala avkastningen till Peter Hargreaves i hans egenskap av långgivare i finansieringsarrangemanget, snarare än en kontant ersättning för utförda tjänster. Därmed redovisas teckningsoptionerna enligt IAS 32 och IFRS 9, snarare än enligt IFRS 2.

Finansieringsarrangemanget innehåller avtalsmässiga begränsningar som begränsar koncernens möjlighet att bevilja tredjepartslånggivare säkerhet i deras tillgångar (negativa pantsättningsklausuler).

De negativa pantsättningsklausulerna begränsar möjligheten att skapa säkerhetsintressen i koncernens tillgångar, med förbehåll för sedvanliga och specifikt överenskomna undantag. Ledningen beaktar dessa begränsningar vid bedömningen av koncernens finansieringsstruktur och likviditetshantering.

Värdering till verkligt värde

Lånet redovisas initialt till verkligt värde minus direkt hänförliga transaktionskostnader och därefter till upplupet anskaffningsvärde med tillämpning av effektivräntemetoden, varvid diskonteringen redovisas som finansiell kostnad under lånets löptid. Den effektiva räntan fastställs baserat på utbetalat lånebelopp, verkligt värde på intjänade teckningsoptioner, transaktionskostnader och framtida betalningar.

Det verkliga värdet på de utnyttjade trancherna, tranch A och B, har fastställts till 61,2 MSEK per den 31 december 2025 (68,8 MSEK per den 31 december 2024) och klassificeras som nivå 3 i hierarkin för verkligt värde. Lånet erhöles under 2025. Lånets verkliga värde fastställs genom diskontering av framtida kassaflöden (räntebetalningar och amorteringar) med en marknadsmässig ränta. De marknadsmässiga räntorna har fastställts baserat på två komponenter: riskfri ränta och kreditspread.



PETER HARGREAVES LÅN OCH TECKNINGSOPTIONER (FORTSÄTTNING)

Teckningsoptioner

Totalt är upp till 3 301 566 teckningsoptioner kopplade till finansieringsarrangemanget, varav 2 806 331 hade tilldelats per den 31 december 2025 i samband med utnyttjandet av tranch A och tranch B. Varje teckningsoption ger innehavaren rätt att teckna 1,43 aktier i GomSpace Group AB till en teckningskurs om 0,07 SEK per teckningsoption, med förbehåll för specificerade justeringsmekanismer om vissa förutbestämda händelser inträffar, och kan utnyttjas till och med den 31 december 2039.

Teckningsoptionerna redovisas som derivatskulder då villkoret fast mot fast inte är uppfyllt. Det verkliga värdet på teckningsoptionerna vid första redovisningstillfället antas motsvara skillnaden mellan lånets ursprungliga verkliga värde och erhållen likvid. Teckningsoptionerna värderas därefter till verkligt värde, där förändringar i verkligt värde redovisas som antingen finansiella kostnader eller finansiella intäkter.

Det verkliga värdet på teckningsoptionerna (ett derivatinstrument) har fastställts med hjälp av Black-Scholes-modellen, där koncernens aktiekurs är den primära värderingsfaktorn. Teckningsoptionerna klassificeras som nivå 2 i verkligt värdehierarkin. Justeringen av verkligt värde för helåret har påverkat de finansiella kostnaderna med 27,7 MSEK (2024: 2,8 MSEK).

Utöver sedvanliga bestämmelser om utspädningskydd innehåller villkoren för teckningsoptionerna ett utspädningskydd vid emission av nya aktier, teckningsoptioner och/eller konvertibler med avvikelse från aktieägarnas företrädesrätt (s.k. riktade emissioner).

I sådana situationer kommer det att göras en justering av hur många nya aktier innehavaren av varje teckningsoption får teckna. Justeringen görs för att säkerställa att teckningsoptionerna ger innehavaren rätt att teckna nya aktier som motsvarar samma procentandel av det fullt utspädda aktiekapitalet i bolaget efter den riktade emissionen eller de riktade emissionerna, utan hänsyn tagen till den teckningskurs som ska betalas i den riktade emissionen eller de riktade emissionerna.

Utspädningskyddet vid riktade emissioner är endast tillämpligt under förutsättning att värdet av samtliga aktier i bolaget före kapitaltillskottet, efter full utspädning, understiger 60 miljoner EUR vid den aktuella emissionstidpunkten.

Vidare gäller utspädningskyddet inte under några omständigheter incitamentsprogram riktade till anställda i GomSpace, upp till en utspädning om högst fem (5) procent av det totala antalet aktier i bolaget per idag.

25. Poster som inte ingår i kassaflödet

TSEK	Koncernen		GomSpace Group AB	
	2025	(Omräknat) 2024	2025	2024
Justering för valutakursförändringar	2 360	4 921	0	187
Aktierelaterade ersättningar	10 340	7 295	0	0
Återföring av nedskrivning av andelar i dotterföretag	0	0	-227 583	0
Nedskrivning av dotterföretag	0	0	24 358	0
	12 700	11 413	-203 225	187

26. Förändringar i rörelsekapitalet

TSEK	Koncernen		GomSpace Group AB	
	2025	(Omräknat) 2024	2025	2024
Förändringar i varulager	-28 384	4 230	0	0
Förändringar i kundfordringar	-146 322	-15 160	-33 259	33 162
Förändringar i övriga fordringar	-11 450	11 271	-195	1 154
Förändringar i leverantörsskulder och övriga skulder	70 832	100 989	15 892	41 023
	-115 324	101 330	-17 562	75 339



27. Närstående parter

Närstående parter utgörs av styrelsen och ledningsgruppen samt deras nära familjemedlemmar, huvudägaren The Hargreaves Family No. 14 Settlement (Peter Hargreaves), samt företag som de har kontroll, gemensam kontroll eller betydande inflytande över. Företagsledningens ersättning och aktierelaterade ersättningar framgår av not 5 och 6, och not 24 avseende transaktionerna med Peter Hargreaves.

Närstående parter utgörs även av dotterbolag som GomSpace Group AB har bestämmande inflytande över. En översikt över koncernens enheter finns på sidan 36.

Koncernen

Koncernen har haft kostnader för bokföringsprogram, vilket tillhandahållits av ett bolag som ägs av en ledande befattningshavare. Årets totala kostnad uppgick till 0,1 MSEK (0,1 MSEK 2024). Vidare hade koncernen räntekostnader till huvudägaren om 5,1 MSEK.

Per den 31 december 2025 och 31 december 2024 hade koncernen inga utestående mellanhavanden med företagsledningen.

GomSpace Group AB

GomSpace Group AB hade följande transaktioner med dotterföretag:

TSEK	2025	2024
Transaktioner med dotterbolag		
Försäljning av varor och tjänster	69 312	50 220
Inköp av varor och tjänster	51 699	41 315
Fordringar på balansdagen	65 512	3 413
Skuld på balansdagen	65 691	49 979
Ränteintäkter från dotterbolag	218	2 627

28. Händelser efter balansdagen

Inga händelser har inträffat efter rapportperiodens utgång som skulle ha en väsentlig inverkan på bolagets finansiella ställning eller som kräver ytterligare information.

29. Ställda säkerheter och eventalförpliktelser

TSEK	Koncernen		GomSpace Group AB	
	2025	2024	2025	2024
Ställda säkerheter				
Säkerhet för lån hos kreditinstitut				
Säkerhet i bolagets tillgångar (företagsinteckning)	47 073	50 040	0	0
Summa	47 073	50 040	0	0
Eventalförpliktelser				
Garanti till förmån för dotterbolag	0	0	15 980	47 673
Moderbolagets garanti	0	0	0	51 520
Summa	0	0	15 980	99 193

Moderbolaget har lämnat en garanti till dotterbolagen, vilken innebär att moderbolaget vid behov kommer att stödja bolagen ekonomiskt fram till bolagsstämman 2026. Det finns inga pågående domstols- eller skiljeförfaranden.



30. Rättelse av fel i tidigare perioder

I föregående års årsredovisning identifierades ett fel i koncernredovisningen som avsåg en rättelse av interna transaktioner. De interna transaktionerna presenterades inte korrekt i koncernen. I årsredovisningen för föregående år för moderbolaget GomSpace Group AB identifierades ett fel i de finansiella rapporterna, varigenom nedskrivning av fordringar på dotterföretag felaktigt klassificerades i resultaträkningen som administrationskostnader.

Därutöver redovisades inte teckningsoptioner emitterade till EIB av moderbolaget GomSpace Group AB i bolagets balansräkning, och inte heller redovisades någon motsvarande tillgång hänförlig till bolagets rätt att på anfordran erhålla betalning från GomSpace A/S motsvarande teckningsoptionernas verkliga värde. Vidare förelåg ett klassificeringsfel i årsredovisningen avseende fördelningen mellan administrationskostnader och finansiella kostnader.


Felen har rättats genom omräkning av berörda poster i resultat- och balansräkningarna för de aktuella perioderna. Den ackumulerade effekten av rättelserna redovisas i eget kapital. Eftersom rapporten över finansiell ställning per den 1 januari 2024 påverkades väsentligt presenteras den i enlighet med bestämmelserna i IAS 1.

Rättelserna hade sekundär effekt på rapporten över kassaflöden, till exempel i förhållande till förändringar i rörelsekapitalet, men hade ingen nettoeffekt på koncernens kassaflöden från den löpande verksamheten, investeringsverksamheten och finansieringsverksamheten.

Effekten på resultat per aktie före och efter utspädning var -0,56 SEK per aktie.

Rättelserna påverkar koncernens finansiella rapporter för tidigare perioder enligt följande (ökning/minskning):

TSEK	Group		GomSpace Group AB	
	2024	Jan 1, 2024	2024	Jan 1, 2024
Resultaträkning				
Administrationskostnader	0		-10,007	
EBIT	0		-10,007	
Finansiella kostnader	8,309		10,007	
Resultat (förlust) före skatt	8,309		0	
Årets resultat	8,309		0	
Koncernens totalresultat			0	
Årets resultat	8,309		0	
Summa totalresultat för året	8,309		0	
Balansräkning				
Finansiella derivattillgångar (teckningsoptioner)	0	0	3,080	7,181
Summa anläggningstillgångar	0	0	3,080	7,181
Kundfordringar	6,455	5,879	0	0
Summa omsättningstillgångar	6,455	5,879	0	0
Summa tillgångar	6,455	5,879	3,080	7,181
Warrantskuld	0	0	3,080	7,181
Summa långfristiga skulder	0	0	3,080	7,181
Leverantörsskulder och övriga skulder	-1,854	-3,642	0	0
Summa kortfristiga skulder	-1,854	-3,642	0	0
Summa skulder	-1,854	-3,642	3,080	7,181
Balanserade vinstmedel	8,309	9,520	0	0
Total effekt på eget kapital	8,309	9,520	0	0
Accumulated effect on equity 31 Dec 2024	17,829	0	0	0





Nyckeltalsdefinitioner och beräkningsformler

Bruttomarginal	=	$\frac{\text{bruttoresultat}}{\text{intäkter}}$	<i>Bruttomarginalen visar hur stor del av den totala försäljningsintäkten som koncernen behåller efter de direkta kostnaderna för produktion.</i>
EBITDA-marginal	=	$\frac{\text{resultat före räntor, skatt, avskrivningar och nedskrivningar}}{\text{intäkter}}$	<i>EBITDA visar koncernens operativa lönsamhet före avskrivningar och nedskrivningar.</i>
Rörelse- (EBIT-) marginal	=	$\frac{\text{rörelseresultat}}{\text{intäkter}}$	<i>Nyckeltalet visar koncernens operativa lönsamhet efter avskrivningar och nedskrivningar.</i>
Nettomarginal	=	$\frac{\text{resultat}}{\text{intäkter}}$	<i>Nettomarginalen visar förhållandet mellan koncernens resultat och koncernens totala intäkter.</i>
Avkastning på investerat kapital	=	$\frac{\text{Årets resultat 12 månader}}{\text{Genomsnittlig total tillgång 12 månader}}$	<i>Nyckeltalet visar hur väl koncernen använder sitt kapital till att generera vinst.</i>
Avkastning på eget kapital 12 månader	=	$\frac{\text{Årets resultat 12 månader}}{\text{genomsnittligt eget kapital 12 månader}}$	<i>Avkastning på eget kapital visar hur bra koncernen är på att generera avkastning på den investering som bolaget erhållit från sina aktieägare.</i>
Soliditet	=	$\frac{\text{eget kapital}}{\text{summa tillgångar}}$	<i>Nyckeltalet används för att mäta koncernens finansiella stabilitet.</i>
Resultat per aktie, före utspädning	=	$\frac{\text{resultat}}{\text{vägt genomsnittligt antal stamaktier}}$	<i>Nyckeltalet visar koncernens lönsamhet baserat på utestående aktier. Teckningsoptioner som har tilldelats anställda och Peter Hargreaves kan potentiellt konverteras till aktier i framtiden, vilket skulle leda till utspädning. Teckningsoptioner ingår inte i beräkningen.</i>
Resultat per aktie, efter utspädning	=	$\frac{\text{resultat}}{\text{vägt genomsnittligt antal utestående stamaktier justerat för effekter av potentiella stamaktier som ger upphov till utspädningseffekt}}$	<i>Nyckeltalet visar koncernens lönsamhet baserat på utestående aktier och förväntade utspädande värdepapper. Teckningsoptioner som har tilldelats anställda och Peter Hargreaves kan potentiellt konverteras till aktier i framtiden, vilket skulle leda till utspädning.</i>
Rörelsekapital, netto	=	$\text{Varulager} + \text{Entreprenadarbete} + \text{Kundfordringar} + \text{Övriga förskottsbetalningar} + \text{Övriga fordringar} - \text{Leverantörsskulder} - \text{och övriga skulder} - \text{Entreprenadarbeten} - \text{Förskottsbetalningar} - \text{Övriga skulder}$	<i>Rörelsekapitalet visar koncernens förmåga att betala sina kortfristiga skulder med sina omsättningstillgångar.</i>
Orderstock			<i>Orderstocken består av försäljningsvärdet av bekräftade order som ännu inte har utförts eller levererats till slutkunderna.</i>
Orderingång			<i>Orderingången är försäljningsvärdet av bekräftade order som GomSpace har slutfört under perioden.</i>



Uttalanden

SIDA

- 117 Styrelsens intygande
- 118 Revisionsberättelse
- 122 Definition av ESG-tal
- 123 Finansiell kalender



Styrelsens intygande

Styrelsen och verkställande direktören försäkrar att koncernens finansiella rapporter har upprättats i enlighet med IFRS internationella redovisningsstandarder såsom de antagits av EU, och att de ger en rättvisande bild av koncernens ställning, resultat och kassaflöde.

De separata finansiella rapporterna för moderbolaget har upprättats i enlighet med god redovisningssed i Sverige och ger en rättvisande bild av moderbolagets finansiella ställning och resultat.

Förvaltningsberättelsen för koncernen och moderbolaget ger en rättvisande översikt över utvecklingen av koncernens och moderbolagets verksamhet, finansiella ställning och resultat, samt beskriver väsentliga risker och osäkerhetsfaktorer som moderbolaget och de företag som ingår i koncernen står inför.

Koncernens rapport över totalresultat och koncernens rapport över finansiell ställning kommer att föreläggas årsstämman den 28 May 2026 för fastställelse.

Stockholm, 6 May 2026

Styrelsen och verkställande direktör

Carsten Drachmann
VD

Troels Dalsgaard
Vice VD och CFO

Stefan Gardefjord
Ordförande

Steen Lorenz Johan Hansen
Vice ordförande

Hasse Resenbro

Nikolaj Wendelboe

Kenn Herskind

Vår revisionsberättelse har avgivits den 6 May 2026

KPMG AB

Mattias Lötborn
Auktoriserad revisor



Revisionsberättelse

Till bolagsstämman i GomSpace Group AB, org. nr 559026-1888

RAPPORT OM ÅRSREDOVISNINGEN OCH KONCERNREDOVISNINGEN

Uttalanden

Vi har utfört en revision av årsredovisningen och koncernredovisningen för GomSpace Group AB (publ) för år 2025 med undantag för bolagsstyrningsrapporten på sidorna 51-61. Bolagets årsredovisning och koncernredovisning ingår på sidorna 36-117 i detta dokument.

Enligt vår uppfattning har årsredovisningen upprättats i enlighet med årsredovisningslagen och ger en i alla väsentliga avseenden rättvisande bild av moderbolagets finansiella ställning per den 31 december 2025 och av dess finansiella resultat och kassaflöde för året enligt årsredovisningslagen. Koncernredovisningen har upprättats i enlighet med årsredovisningslagen och ger en i alla väsentliga avseenden rättvisande bild av koncernens finansiella ställning per den 31 december 2025 och av dess finansiella resultat och kassaflöde för året enligt IFRS Redovisningsstandarder som de antagits av EU, och årsredovisningslagen. Våra uttalanden omfattar inte bolagsstyrningsrapporten på sidorna 51-61. Förvaltningsberättelsen är förenlig med årsredovisningens och koncernredovisningens övriga delar.

Vi tillstyrker därför att bolagsstämman fastställer resultaträkningen och balansräkningen för moderbolaget och för koncernen.

Grund för uttalanden

Vi har utfört revisionen enligt International Standards on Auditing (ISA) och god revisionsd i Sverige. Vårt ansvar enligt dessa standarder beskrivs närmare i avsnittet Revisorns ansvar. Vi är oberoende i förhållande till moderbolaget och koncernen enligt god revisorsd i Sverige och har i övrigt fullgjort vårt yrkesetiska ansvar enligt dessa krav.

Vi anser att de revisionsbevis vi har inhämtat är tillräckliga och ändamålsenliga som grund för våra uttalanden.

Övriga upplysningar

Revisionen av årsredovisningen och koncernredovisningen för år 2024 har utförts av en annan revisor som lämnat en revisionsberättelse daterad den 24 april 2025 med omodifierade uttalanden i Rapport om årsredovisningen och koncernredovisningen.

Som en del av vår revision av årsredovisningen och koncernredovisningen för räkenskapsåret 2025 granskade vi också de retroaktiva justeringarna som beskrivs i Not 30 i årsredovisningen och koncernredovisningen och som användes för att rätta den jämförande informationen. Vi har inte i uppdrag att revidera, granska eller tillämpa några granskningsåtgärder avseende den jämförande informationen, annat än med avseende på de retroaktiva justeringarna som beskrivs i Not 30. Följaktligen gör vi inget uttalande eller någon annan form av försäkran avseende den jämförande informationen. Enligt vår uppfattning är de retroaktiva justerin-

garna som beskrivs i Not 30 i årsredovisningen och koncernredovisningen lämpliga och har blivit korrekt tillämpade.

Annan information än årsredovisningen och koncernredovisningen

Detta dokument innehåller även annan information än årsredovisningen och koncernredovisningen och återfinns på sidorna 1-34 samt 122-123. Det är styrelsen och verkställande direktören som har ansvaret för denna andra information.

Vårt uttalande avseende årsredovisningen och koncernredovisningen omfattar inte denna information och vi gör inget uttalande med bestyrkande avseende denna andra information.

I samband med vår revision av årsredovisningen och koncernredovisningen är det vårt ansvar att läsa den information som identifieras ovan och överväga om informationen i väsentlig utsträckning är oförenlig med årsredovisningen och koncernredovisningen. Vid denna genomgång beaktar vi även den kunskap vi i övrigt inhämtat under revisionen samt bedömer om informationen i övrigt verkar innehålla väsentliga felaktigheter.

Om vi, baserat på det arbete som har utförts avseende denna information, drar slutsatsen att den andra informationen innehåller en väsentlig felaktighet, är vi skyldiga att rapportera detta. Vi har inget att rapportera i det avseendet.



Styrelsens och verkställande direktörens ansvar

Det är styrelsen och verkställande direktören som har ansvaret för att årsredovisningen och koncernredovisningen upprättas och att de ger en rättvisande bild enligt årsredovisningslagen och, vad gäller koncernredovisningen, enligt IFRS Redovisningsstandarder som de antagits av EU. Styrelsen och verkställande direktören ansvarar även för den interna kontroll som de bedömer är nödvändig för att upprätta en årsredovisning och koncernredovisning som inte innehåller några väsentliga felaktigheter, vare sig dessa beror på oegentligheter eller misstag.

Vid upprättandet av årsredovisningen och koncernredovisningen ansvarar styrelsen och verkställande direktören för bedömningen av bolagets och koncernens förmåga att fortsätta verksamheten. De upplyser, när så är tillämpligt, om förhållanden som kan påverka förmågan att fortsätta verksamheten och att använda antagandet om fortsatt drift. Antagandet om fortsatt drift tillämpas dock inte om styrelsen och verkställande direktören avser att likvidera bolaget, upphöra med verksamheten eller inte har något realistiskt alternativ till att göra något av detta.

Revisorns ansvar

Våra mål är att uppnå en rimlig grad av säkerhet om huruvida årsredovisningen och koncernredovisningen som helhet inte innehåller några väsentliga felaktigheter, vare sig dessa beror på oegentligheter eller misstag, och att lämna en revisionsberättelse som innehåller våra uttalanden. Rimlig säkerhet är en hög grad av säkerhet, men är ingen garanti för att en revision som utförs enligt ISA och god revisionssed i Sverige alltid kommer att upptäcka en väsentlig felaktighet om en sådan finns. Felaktigheter kan uppstå på grund av oegentligheter eller misstag och anses vara väsentliga om de enskilt eller tillsammans rimligen kan förväntas påverka de ekonomiska beslut som användare fattar med grund i årsredovisningen och koncernredovisningen.

Som del av en revision enligt ISA använder vi professionellt omdöme och har en professionellt skeptisk inställning under hela revisionen. Dessutom:

- identifierar och bedömer vi riskerna för väsentliga felaktigheter i årsredovisningen och koncernredovisningen, vare sig dessa beror på oegentligheter eller misstag, utformar och utför granskningsåtgärder bland annat utifrån dessa risker och inhämtar revisionsbevis som är tillräckliga och ändamålsenliga för att utgöra en grund för våra uttalanden. Risker för att inte upptäcka en väsentlig felaktighet till följd av oegentligheter är högre än för en väsentlig felaktighet som beror på misstag, eftersom oegentligheter kan innefatta agerande i maskopi, förfalskning, avsiktliga utelämnanden, felaktig information eller åsidosättande av intern kontroll.
- skaffar vi oss en förståelse av den del av bolagets interna kontroll som har betydelse för vår revision för att utforma granskningsåtgärder som är lämpliga med hänsyn till omständigheterna, men inte för att uttala oss om effektiviteten i den interna kontrollen.
- utvärderar vi lämpligheten i de redovisningsprinciper som används och rimligheten i styrelsens och verkställande direktörens uppskattningar i redovisningen och tillhörande upplysningar.
- drar vi en slutsats om lämpligheten i att styrelsen och verkställande direktören använder antagandet om fortsatt drift vid upprättandet av årsredovisningen och koncernredovisningen. Vi drar också en slutsats, med grund i de inhämtade revisionsbevisen, om huruvida det finns någon väsentlig osäkerhetsfaktor som avser sådana händelser eller förhållanden som kan leda till betydande tvivel om bolagets och koncernens förmåga att fortsätta verksamheten. Om vi drar slutsatsen att det finns en väsentlig osäkerhetsfaktor, måste vi i revisionsberättelsen fästa uppmärksamheten på upplysningarna i

årsredovisningen och koncernredovisningen om den väsentliga osäkerhetsfaktorn eller, om sådana upplysningar är otillräckliga, modifiera uttalandet om årsredovisningen och koncernredovisningen. Våra slutsatser baseras på de revisionsbevis som inhämtas fram till datumet för revisionsberättelsen. Dock kan framtida händelser eller förhållanden göra att ett bolag och en koncern inte längre kan fortsätta verksamheten.

- utvärderar vi den övergripande presentationen, strukturen och innehållet i årsredovisningen och koncernredovisningen, däribland upplysningarna, och om årsredovisningen och koncernredovisningen återger de underliggande transaktionerna och händelserna på ett sätt som ger en rättvisande bild.
- planerar och utför vi koncernrevisionen för att inhämta tillräckliga och ändamålsenliga revisionsbevis avseende den finansiella informationen för företaget eller affärsenheterna inom koncernen som grund för att göra ett uttalande avseende koncernredovisningen. Vi ansvarar för styrning, övervakning och genomgång av det revisionsarbete som utförts för koncernrevisionens syfte. Vi är ensamt ansvariga för våra uttalanden.

Vi måste informera styrelsen om bland annat revisionens planerade omfattning och inriktning samt tidpunkten för den. Vi måste också informera om betydelsefulla iakttagelser under revisionen, däribland de eventuella betydande brister i den interna kontrollen som vi identifierat.



RAPPORT OM ANDRA KRAV ENLIGT LAGAR OCH ANDRA FÖRFATTNINGAR

Uttalanden

Utöver vår revision av årsredovisningen och koncernredovisningen har vi även utfört en revision av styrelsens och verkställande direktörens förvaltning för GomSpace Group AB (publ) för år 2025 samt av förslaget till dispositioner beträffande bolagets vinst eller förlust.

Vi tillstyrker att bolagsstämman disponerar vinsten enligt förslaget i förvaltningsberättelsen och beviljar styrelsens ledamöter och verkställande direktören ansvarsfrihet för räkenskapsåret.

Grund för uttalanden

Vi har utfört revisionen enligt god revisionsssed i Sverige. Vårt ansvar enligt denna beskrivs närmare i avsnittet Revisorns ansvar. Vi är oberoende i förhållande till moderbolaget och koncernen enligt god revisorssed i Sverige och har i övrigt fullgjort vårt yrkesetiska ansvar enligt dessa krav.

Vi anser att de revisionsbevis vi har inhämtat är tillräckliga och ändamålsenliga som grund för våra uttalanden.

Styrelsens och verkställande direktörens ansvar

Det är styrelsen som har ansvaret för förslaget till dispositioner beträffande bolagets vinst eller förlust. Vid förslag till utdelning innefattar detta bland annat en bedömning av om utdelningen är försvarlig med hänsyn till de krav som bolagets och koncernens verksamhetsart, omfattning och risker ställer på storleken av moderbolagets och koncernens egna kapital, konsolideringsbehov, likviditet och ställning i övrigt.

Styrelsen ansvarar för bolagets organisation och förvaltningen av bolagets angelägenheter. Detta innefattar bland annat att fortlöpande bedöma bolagets och koncernens ekonomiska situation och att tillse att bolagets organisation är utformad så att bokföringen, medelsförvaltningen och bolagets ekonomiska angelägenheter i övrigt kontrolleras på ett betryggande sätt.

Verkställande direktören ska sköta den löpande förvaltningen enligt styrelsens riktlinjer och anvisningar och bland annat vidta de åtgärder som är nödvändiga för att bolagets bokföring ska fullgöras i överensstämmelse med lag och för att medelsförvaltningen ska skötas på ett betryggande sätt.

Revisorns ansvar

Vårt mål beträffande revisionen av förvaltningen, och därmed vårt uttalande om ansvarsfrihet, är att inhämta revisionsbevis för att med en rimlig grad av säkerhet kunna bedöma om någon styrelseledamot eller verkställande direktören i något väsentligt avseende:

- företagit någon åtgärd eller gjort sig skyldig till någon försummelse som kan föranleda ersättningsskyldighet mot bolaget, eller
- på något annat sätt handlat i strid med aktiebolagslagen, årsredovisningslagen eller bolagsordningen.

Vårt mål beträffande revisionen av förslaget till dispositioner av bolagets vinst eller förlust, och därmed vårt uttalande om detta, är att med rimlig grad av säkerhet bedöma om förslaget är förenligt med aktiebolagslagen.

Rimlig säkerhet är en hög grad av säkerhet, men ingen garanti för att en revision som utförs enligt god

revisionsssed i Sverige alltid kommer att upptäcka åtgärder eller försummelser som kan föranleda ersättningsskyldighet mot bolaget, eller att ett förslag till dispositioner av bolagets vinst eller förlust inte är förenligt med aktiebolagslagen.

Som en del av en revision enligt god revisionsssed i Sverige använder vi professionellt omdöme och har en professionellt skeptisk inställning under hela revisionen. Granskningen av förvaltningen och förslaget till dispositioner av bolagets vinst eller förlust grundar sig främst på revisionen av räkenskaperna. Vilka tillkommande granskningsåtgärder som utförs baseras på vår professionella bedömning med utgångspunkt i risk och väsentlighet. Det innebär att vi fokuserar granskningen på sådana åtgärder, områden och förhållanden som är väsentliga för verksamheten och där avsteg och överträdelser skulle ha särskild betydelse för bolagets situation. Vi går igenom och prövar fattade beslut, beslutsunderlag, vidtagna åtgärder och andra förhållanden som är relevanta för vårt uttalande om ansvarsfrihet. Som underlag för vårt uttalande om styrelsens förslag till dispositioner beträffande bolagets vinst eller förlust har vi granskat om förslaget är förenligt med aktiebolagslagen.

Revisorns granskning av bolagsstyrningsrapporten

Det är styrelsen som har ansvaret för bolagsstyrningsrapporten på sidorna 51-61 och för att den är upprättad i enlighet med årsredovisningslagen.

Vår granskning har skett enligt FARs rekommendation RevR 16 Revisorns granskning av bolagsstyrningsrapporten.

Detta innebär att vår granskning av bolagsstyrningsrapporten har en annan inriktning och en väsentligt mindre omfattning jämfört med den inriktning och



omfattning som en revision enligt International Standards on Auditing och god revisionssed i Sverige har. Vi anser att denna granskning ger oss tillräcklig grund för våra uttalanden.

En bolagsstyrningsrapport har upprättats. Upplysningar i enlighet med 6 kap. 6 § andra stycket punkterna 2-6 årsredovisningslagen samt 7 kap. 31 § andra stycket samma lag är förenliga med årsredovisningens och koncernredovisningens övriga delar samt är i överensstämmelse med årsredovisningslagen.

Stockholm, 6 May 2026

KPMG AB

Mattias Lötborn
Auktoriserad revisor

Definition av ESG-tal

CO2 scope 1

Formel

Växthusgaserna beräknas utifrån varje enskild bränsletyp, t.ex: $CH_4 = \sum (\text{använd bränsletyp i ton} * CH_4\text{-omvandlingsfaktor per bränsletyp})$

Enhet: ton CO2e

CO2 scope 2

Formel

Scope 2-utsläpp beräknas per land per köpt MWh el och/ eller GJ fjärrvärme/fjärrkyla, t.ex: $CH_4 = \sum (\text{köpt MWh eller GJ} * CH_4\text{-omvandlingsfaktor per land})$

Enhet: ton CO2e

Andel förnybar energi

Formel

$(\text{förnybar energi/energiförbrukning}) * 100$

Enhet: %.

Vattenförbrukning

Formel

summan av allt använt vatten - brutto

Enhet: m³

Arbetsstyrka FTE:er

Formel

FTE:er + tillfällig arbetskraft

Enhet: FTE

Könsfördelning, totalt

Formel

$((\text{kvinnliga heltidsekvivalenter} + \text{kvinnlig tillfällig arbetskraft}) / (\text{heltidsekvivalenter})) * 100$

Enhet: % kvinnor

Könsfördelning, ledning

Formel

$((\text{kvinnliga chefer}) / (\text{alla chefer})) * 100$

Enhet: % kvinnor

Lönekvot mellan könen

Formel

medianlön för män/medianlön för kvinnor

Enhet: antal gånger

Personalomsättning

Formel

$((\text{frivilligt} + \text{ofrivilligt upphörda anställningar FTE:er}) / (\text{FTE:er})) * 100$

Enhet: %.

Sjukfrånvaro

Formel

$(\text{antal dagar med sjukfrånvaro för alla egna FTE:er under perioden}) / (\text{totalt antal FTE:er})$

Enhet: dagar per heltidsekvivalent

Kundlojalitet

Formel

$((\text{antal kunder i slutet av perioden}) - (\text{nya kunder som tillkommit under perioden})) / (\text{antal kunder i början av perioden}) * 100$

Enhet: %.

Könsfördelning, styrelse

Formel

$((\text{kvinnliga styrelseledamöter invalda av bolagsstämman}) / (\text{samtliga ledamöter invalda av bolagsstämman})) * 100$

Enhet: %.

Närvaro vid styrelsemöten

Formel $((\sum \text{antal styrelsemöten där ledamöter är närvarande}) / (\text{antal styrelsemöten} * \text{antal styrelseledamöter})) * 100$

Enhet: %.

Lönekvot för VD

Formel

ersättning till VD/medianlön för anställda

Enhet: multipel



FINANSIELL KALENDER

Delårsrapport första kvartalet 2026	7 maj 2026
Ordinarie bolagsstämma	28 maj 2026
Delårsrapport andra kvartalet 2026	26 augusti 2026
Delårsrapport tredje kvartalet 2026	5 november 2026
Delårsrapport fjärde kvartalet 2026	18 februari 2027

INFORMATION OM FÖRETAGET

GomSpace Group AB

Östermalmstorg 1
SE-11442 Stockholm

Org.nr.
Bolagets säte

559026-1888
Stockholm

Telefon
Webbplats
E-post

+45 71 741 741
www.gomspace.com
info@gomspace.com

DOTTERBOLAG

GomSpace A/S, 100%.

Langagervej 6
9220 Aalborg East
Danmark
Org.nr. 30899849

GomSpace Asia PTE Ltd, 100%.

60 Paya Lebar Road #06-01
Paya Lebar Square
Singapore 409051
Singapore
Org.nr. 201707094C

EPGS Partners ApS, 100%

Langagervej 6
9220 Aalborg East
Danmark
Org.nr. 38173561

GomSpace Luxembourg S.à r.l., 100%

1, Boulevard du Jazz
L-4370 Esch-sur-Alzette
Luxemburg
Org.nr. B218666

GomSpace Sweden AB, 100%.

Ulls Väg 29A
756 51 Uppsala
Sverige
Org.nr. 556643-0475

GomSpace France SAS, 100%

8, rue Charles de Rémusat
31000 Toulouse
Frankrike
Org.nr. 910 682 277

GomSpace North America LLC, 100%

211 North Union Street, Suite 100
Alexandria, VA 22314
USA
Org.nr. S667083-2



GomSpace Group AB

Östermalmstorg 1
SE-11442 Stockholm

Global Headquarters

GomSpace A/S

Langagervej 6
9220 Aalborg East
Danmark

P: +45 71 741 741
www.gomspace.com

GomSpace Sweden AB

Östermalmstorg 1
11442 Stockholm
Sverige

GomSpace North America LLC

1800 Diagonal Road, Suite 600
Alexandria, VA 22314
USA

GomSpace Luxembourg S.à r.l.

1 Boulevard du Jazz
L-4370 Esch-sur-Alzette
Luxemburg

GomSpace France SAS

8 Rue Rémusat
31000 Toulouse
Frankrike

GomSpace Asia PTE

60 Paya Lebar Road #06-01
Paya Lebar Square
Singapore 409051
Singapore